

اليوم	الأحد	الاثنين	الثلاثاء	الأربعاء	الخميس
التاريخ					
الفصل					
الوحدة					

الموضوع	المادة	الصف
الوحدة الأولى : أفهم حاسب ووبي	الحاسب وتقنية المعلومات	الأول المتوسط
التمهيد	الدرس الأول : تمثيل البيانات في الأجهزة الرقمية و وحدات القياس	

الاهداف السلوكية	المحتوى والإجراءات	الوسائل التعليمية	الإثراء	أساليب التقويم										
<p>أن يكون الطالب قادرا على تمثيل البيانات في الأجهزة الرقمية بشكل جيد .</p> <p>أن يوضح الطالب بين Bit و Byte .</p> <p>أن يفرق الطالب بين البيانات والمعلومات .</p> <p>أن يذكر الطالب وحدات الحاسب التخزينية .</p>	<p>البيانات .</p> <p>المعلومات .</p> <p>وحدات القياس .</p> <p>تخزين البيانات داخل الحاسب .</p> <table border="1" data-bbox="1198 782 1635 1125"> <thead> <tr> <th>وحدة القياس</th> <th>السعة</th> </tr> </thead> <tbody> <tr> <td>الكيلوبايت (KiloByte (KB)</td> <td>1024 بايت</td> </tr> <tr> <td>الميجابايت (MegaByte (MB)</td> <td>1024 كيلوبايت</td> </tr> <tr> <td>الجيجابايت (GigaByte (GB)</td> <td>1024 ميغابايت</td> </tr> <tr> <td>التيرابايت (TeraByte (TB)</td> <td>1024 جيجابايت</td> </tr> </tbody> </table>	وحدة القياس	السعة	الكيلوبايت (KiloByte (KB)	1024 بايت	الميجابايت (MegaByte (MB)	1024 كيلوبايت	الجيجابايت (GigaByte (GB)	1024 ميغابايت	التيرابايت (TeraByte (TB)	1024 جيجابايت	<p>الكتاب المدرسي .</p> <p>السيبورة .</p> <p>أوراق العمل .</p> <p>البرويكتور .</p>	<p>في الوقت المتبقي من الحصة : أثري معلومات الطلاب بنظام معالجة البيانات .</p> <p><b>استراتيجيات التعلم</b></p> <p><input type="checkbox"/> التعليم التعاوني .</p> <p><input type="checkbox"/> النقاش والحوار .</p> <p><input type="checkbox"/> التفكير الناقد .</p> <p><input type="checkbox"/> حل المشكلات .</p> <p><input type="checkbox"/> الاكتشاف .</p> <p><input type="checkbox"/> التلقين .</p>	<p>كم بت في 6 بايت ؟</p> <p>اذكر الفرق بين : البيانات والمعلومات ؟</p> <p>المتابعة والتصويب .</p>
وحدة القياس	السعة													
الكيلوبايت (KiloByte (KB)	1024 بايت													
الميجابايت (MegaByte (MB)	1024 كيلوبايت													
الجيجابايت (GigaByte (GB)	1024 ميغابايت													
التيرابايت (TeraByte (TB)	1024 جيجابايت													
الواجب	حل أسئلة الكتاب المدرسي .													

اليوم	الأحد	الاثنين	الثلاثاء	الأربعاء	الخميس
التاريخ					
الفصل					
الوحدة					

الموضوع	المادة	الصف
الوحدة الأولى : أفهم حاسب ووبي	الحاسب وتقنية المعلومات	الأول المتوسط
التمهيد	الدرس الثاني : التقنية الرقمية والأجهزة الرقمية وأجهزة الحاسب الآلي	

أساليب التقويم	الإثراء	الوسائل التعليمية	المحتوى والإجراءات	الأهداف السلوكية
<p>عرف التقنية الرقمية ؟</p> <p>اذكر الفرق بين :</p> <p>حاسب التحكم والخادم ؟</p> <p>المتابعة والتصويب .</p>	<p>في الوقت المتبقي من الحصة :</p> <p>أثري معلومات الطلاب بمراحل تطور أجهزة الحاسب .</p> <p><b>إستراتيجيات التعلم</b></p> <p><input type="checkbox"/> التعليم التعاوني .</p> <p><input type="checkbox"/> النقاش والحوار .</p> <p><input type="checkbox"/> التفكير الناقد .</p> <p><input type="checkbox"/> حل المشكلات .</p> <p><input type="checkbox"/> الاكتشاف .</p> <p><input type="checkbox"/> التلقين .</p>	<p>الكتاب المدرسي .</p> <p>السيبورة .</p> <p>أوراق العمل .</p> <p>البرويكتور .</p>	<p>التقنية الرقمية .</p> <p>الجهاز الرقمي .</p> <p>جهاز الحاسب الآلي .</p> <p>أنواع أجهزة الحاسب .</p> <p></p>	<p>أن يعرف الطالب مصطلح التقنية الرقمية .</p> <p>أن يستنتج الطالب العلاقة بين الجهاز الرقمي والحاسب .</p> <p>أن يميز الطالب بين أنواع الحاسب .</p> <p>أن يكتسب الطالب الاتجاهات الإيجابية نحو أنظمة التجهيزات الرقمية .</p>
			حل أسئلة الكتاب المدرسي .	الواجب

اليوم	الأحد	الاثنين	الثلاثاء	الأربعاء	الخميس
التاريخ					
الفصل					
الوحدة					


الموضوع	المادة	الصف
الوحدة الثانية : أتعرف على حاسوب	الحاسب وتقنية المعلومات	الأول المتوسط
التمهيد	الدرس الأول : مكونات الحاسب	

الأهداف السلوكية	المحتوى والإجراءات	الوسائل التعليمية	الإثراء	أساليب التقويم
<p>أن يتعرف الطالب على مكونات الحاسب .</p> <p>أن يتعرف الطالب على المكونات المادية للحاسب الشخصي .</p> <p>أن يتعرف الطالب على اللوحة الحاضنة ومحتوياتها .</p>	<p>المكونات المادية .</p> <p>المكونات البرمجية .</p> <p>اللوحة الحاضنة .</p> <p>وحدة المعالجة .</p> <p>وحدات التخزين .</p> <p>وحدات المواجهة .</p>	<p>الكتاب المدرسي .</p> <p>السيبورة .</p> <p>أوراق العمل .</p> <p>البرويكتور .</p>	<p>في الوقت المتبقي من الحصة :</p> <p>أثري معلومات الطلاب حول الفرق بين المعالجات ( Core i3,i5,i7 ).</p> <p><b>استراتيجيات التعلم</b></p> <p><input type="checkbox"/> التعليم التعاوني .</p> <p><input type="checkbox"/> النقاش والحوار .</p> <p><input type="checkbox"/> التفكير الناقد .</p> <p><input type="checkbox"/> حل المشكلات .</p> <p><input type="checkbox"/> الاكتشاف .</p> <p><input type="checkbox"/> التلقين .</p>	<p>مما يتكون الحاسب الشخصي؟</p> <p>اذكر الفرق بين : المكونات المادية والبرمجية ؟</p> <p>المتابعة والتصويب .</p>
الواجب	حل أسئلة الكتاب المدرسي .			



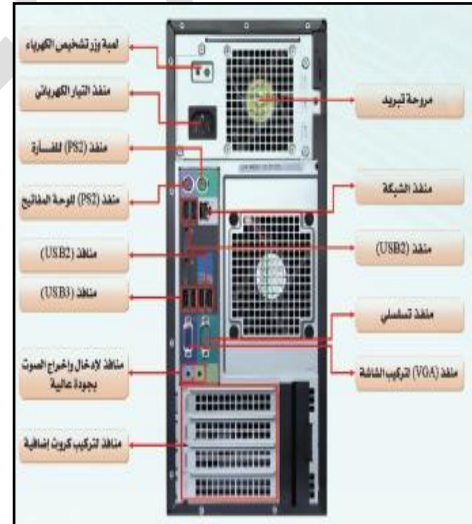
اليوم	الأحد	الاثنين	الثلاثاء	الأربعاء	الخميس
التاريخ					
الفصل					
الوحدة					

الموضوع	المادة	الصف
الوحدة الثانية : أتعرف على حاســـــــــــــــــوبي	الحاسب وتقنية المعلومات	الأول المتوسط
التمهيد	الدرس الثاني : ملحقات الحاسب	

الأهداف السلوكية	المحتوى والإجراءات	الوسائل التعليمية	الإثراء	أساليب التقويم
<p>☞ أن يعدد الطالب ملحقات الحاسب.</p> <p>☞ أن يذكر الطالب بين أمثلة على أجهزة إدخال البيانات للحاسب .</p> <p>☞ أن يذكر الطالب بين أمثلة على أجهزة إخراج البيانات من الحاسب.</p> <p>☞ أن يذكر الطالب بين أمثلة على أجهزة تخزين البيانات في الحاسب .</p>	<p>☞ وحدات الإدخال .</p> <p>☞ وحدات الإخراج .</p> <p>☞ ملحقات الحاسب .</p> <p>☞ وحدات التخزين داخل الحاسب.</p> 	<p>☞ الكتاب المدرسي .</p> <p>☞ السبورة .</p> <p>☞ أوراق العمل .</p> <p>☞ البروجيكتور .</p>	<p>في الوقت المتبقي من الحصة :</p> <p>أثري معلومات الطلاب عن بعض أجهزة الإدخال والإخراج الأخرى .</p> <p><b>استراتيجيات التعلم</b></p> <p><input type="checkbox"/> التعليم التعاوني .</p> <p><input type="checkbox"/> النقاش والحوار .</p> <p><input type="checkbox"/> التفكير الناقد .</p> <p><input type="checkbox"/> حل المشكلات .</p> <p><input type="checkbox"/> الاكتشاف .</p> <p><input type="checkbox"/> التلقين .</p>	<p>☞ ما هي ملحقات الحاسب ؟</p> <p>☞ اذكر الفرق بين :</p> <p>وحدات الإدخال والإخراج ؟</p> <p>☞ المتابعة والتصويب .</p>
الواجب	☞ حل أسئلة الكتاب المدرسي .			

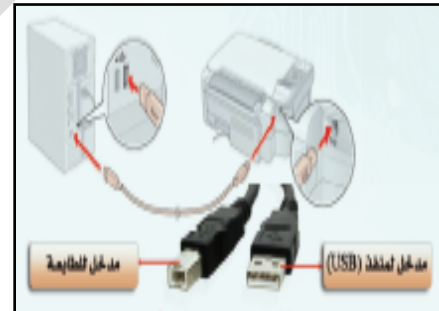
اليوم	الأحد	الاثنين	الثلاثاء	الأربعاء	الخميس
التاريخ					
الفصل					
الوحدة					

الموضوع	المادة	الصف
الوحدة الثانية : أتعرف على حاسبي	الحاسب وتقنية المعلومات	الأول المتوسط
التمهيد	التدريب الأول : تركيب وتشغيل جهاز الحاسب	

الاهداف السلوكية	المحتوى والإجراءات	الوسائل التعليمية	الإثراء	أساليب التقويم
<p>☞ أن يتعرف الطالب على صندوق الحاسب الشخصي computer case ومحتوياته .</p> <p>☞ أن يتعرف الطالب على المنافذ الأمامية والخلفية لصندوق الحاسب.</p> <p>☞ أن يتعرف الطالب على خطوات تركيب وصلات الحاسب الشخصي وتشغيله .</p>	<p>☞ صندوق الحاسب .</p> <p>☞ وصلات الحاسب .</p> <p>☞ تركيب الجهاز .</p> 	<p>☞ الكتاب المدرسي .</p> <p>☞ السبورة .</p> <p>☞ أوراق العمل .</p> <p>☞ البروجيكتور .</p>	<p>في الوقت المتبقي من الحصة : أثري معلومات الطلاب حول نظام التشغيل ويندوز .</p> <p><b>إستراتيجيات التعلم</b></p> <p><input type="checkbox"/> التعليم التعاوني .</p> <p><input type="checkbox"/> النقاش والحوار .</p> <p><input type="checkbox"/> التفكير الناقد .</p> <p><input type="checkbox"/> حل المشكلات .</p> <p><input type="checkbox"/> الاكتشاف .</p> <p><input type="checkbox"/> التلقين .</p>	<p>☞ حدد نوع المنفذ المستخدم لتوصيل كلا من : 1 - الفأرة . 2 - الشاشة . 3 - الطابعة .</p> <p>☞ المتابعة والتصويب .</p>
الواجب	☞ حل أسئلة الكتاب المدرسي .			


اليوم	الأحد	الاثنين	الثلاثاء	الأربعاء	الخميس
التاريخ					
الفصل					
الوحدة					

الموضوع	المادة	الصف
الوحدة الثانية : أتعرف على حاســــــــــــــــــــوبي	الحاسب وتقنية المعلومات	الأول المتوسط
التمهيد	التدريب الثاني : توصيل جهاز الحاسب بأجهزة أخرى	

الأهداف السلوكية	المحتوى والإجراءات	الوسائل التعليمية	الإثراء	أساليب التقويم
<ul style="list-style-type: none"> <li>أن يكون الطالب قادرا على توصيل الطابعة بجهاز الحاسب .</li> <li>أن يكون الطالب قادرا على تثبيت الطابعة بجهاز الحاسب .</li> <li>أن يستطيع الطالب توصيل وتثبيت ماسح ضوئي جديد .</li> <li>أن يستطيع الطالب توصيل جهاز الحاسب بجهاز التلفاز .</li> </ul>	<ul style="list-style-type: none"> <li>توصيل الطابعة وتثبيتها .</li> <li>توصيل الماسح الضوئي وتثبيته .</li> <li>توصيل الجهاز بالتلفاز .</li> </ul> 	<ul style="list-style-type: none"> <li>الكتاب المدرسي .</li> <li>السيبورة .</li> <li>أوراق العمل .</li> <li>البرويكتور .</li> </ul>	<p>في الوقت المتبقي من الحصة :</p> <p>أثري معلومات الطلاب بأنواع الطابعات .</p> <p><b>استراتيجيات التعلم</b></p> <ul style="list-style-type: none"> <li><input type="checkbox"/> التعليم التعاوني .</li> <li><input type="checkbox"/> النقاش والحوار .</li> <li><input type="checkbox"/> التفكير الناقد .</li> <li><input type="checkbox"/> حل المشكلات .</li> <li><input type="checkbox"/> الاكتشاف .</li> <li><input type="checkbox"/> التلقين .</li> </ul>	<ul style="list-style-type: none"> <li>كيف يتم توصيل الجهاز بالتلفاز ؟</li> <li>اذكر اسم المنفذ الذي عن طريقه يتم توصيل الطابعة بجهاز الحاسب ؟</li> <li>المتابعة والتصويب .</li> </ul>
الواجب				حل أسئلة الكتاب المدرسي .

اليوم	الأحد	الاثنين	الثلاثاء	الأربعاء	الخميس
التاريخ					
الفصل					
الوحدة					

الموضوع	المادة	الصف
الوحدة الثالثة : أشغل حاسبي	الحاسب وتقنية المعلومات	الأول المتوسط
التمهيد	الدرس الأول : أنظمة تشغيل الحاسب شائعة الاستخدام	

الأهداف السلوكية	المحتوى والإجراءات	الوسائل التعليمية	الإثراء	أساليب التقويم
<p>أن يعرف الطالب نظام التشغيل .</p> <p>أن يتعرف الطالب على مهام نظام التشغيل .</p> <p>أن يتعرف الطالب على أنظمة تشغيل الحاسب شائعة الاستخدام.</p> <p>أن يكتسب الطالب بين أنظمة التشغيل : Windows - Unix - Macintosh</p>	<p>نظام التشغيل .</p> <p>مهام نظام التشغيل .</p> <p>نظام التشغيل " نوافذ " .</p> <p>نظام التشغيل " يونيكس " .</p> <p>نظام التشغيل " آبل ماكنتوش "</p> 	<p>الكتاب المدرسي .</p> <p>السيبورة .</p> <p>أوراق العمل .</p> <p>البرويكتور .</p>	<p>في الوقت المتبقي من الحصة :</p> <p>أثري معلومات الطلاب عن أنظمة التشغيل الأخرى مثل أونيكس .</p> <p><b>استراتيجيات التعلم</b></p> <p><input type="checkbox"/> التعليم التعاوني .</p> <p><input type="checkbox"/> النقاش والحوار .</p> <p><input type="checkbox"/> التفكير الناقد .</p> <p><input type="checkbox"/> حل المشكلات .</p> <p><input type="checkbox"/> الاكتشاف .</p> <p><input type="checkbox"/> التلقين .</p>	<p>عرف نظام التشغيل ؟</p> <p>اذكر الفرق بين :</p> <p>نظام ويندوز و يونيكس ؟</p> <p>المتابعة والتصويب .</p>
الواجب	حل أسئلة الكتاب المدرسي .			

اليوم	الأحد	الاثنين	الثلاثاء	الأربعاء	الخميس
التاريخ					
الفصل					
الوحدة					

الموضوع	المادة	الصف
الوحدة الثالثة : أشغل حاسبي	الحاسب وتقنية المعلومات	الأول المتوسط
التمهيد	الدرس الثاني : أنظمة تشغيل الأجهزة الذكية شائعة الاستخدام	

الأهداف السلوكية	المحتوى والإجراءات	الوسائل التعليمية	الإثراء	أساليب التقويم
<p>أن يتعرف الطالب على أنظمة تشغيل الهواتف الذكية شائعة الاستخدام .</p> <p>أن يقارن الطالب بين أنظمة تشغيل الهواتف الذكية :</p> <p>Windows - Apple iOS - Android</p>	<p>الأجهزة الذكية.</p> <p>نظام التشغيل " آبل iOS " .</p> <p>نظام التشغيل " أندرويد " .</p> <p>نظام التشغيل " ويندوز " .</p> 	<p>الكتاب المدرسي .</p> <p>السيبورة .</p> <p>أوراق العمل .</p> <p>البرويكتور .</p>	<p>في الوقت المتبقي من الحصة :</p> <p>أثري معلومات الطلاب حول نظام تشغيل BlackBerry OS .</p> <p><b>استراتيجيات التعلم</b></p> <p><input type="checkbox"/> التعليم التعاوني .</p> <p><input type="checkbox"/> النقاش والحوار .</p> <p><input type="checkbox"/> التفكير الناقد .</p> <p><input type="checkbox"/> حل المشكلات .</p> <p><input type="checkbox"/> الاكتشاف .</p> <p><input type="checkbox"/> التلقين .</p>	<p>اذكر الفرق بين : iOS - Android ؟</p> <p>المتابعة والتصويب .</p>
الواجب	حل أسئلة الكتاب المدرسي .			




اليوم	الأحد	الاثنين	الثلاثاء	الأربعاء	الخميس
التاريخ					
الفصل					
الوحدة					

الموضوع	المادة	الصف
الوحدة الثالثة : أشغل حاسبك	الحاسب وتقنية المعلومات	الأول المتوسط
التمهيد	التدريب الأول : جولة في سطح المكتب	

الأهداف السلوكية	المحتوى والإجراءات	الوسائل التعليمية	الإثراء	أساليب التقويم
<p>أن يستطيع الطالب التعامل مع سطح المكتب.</p> <p>أن يقدر الطالب أن يتعامل مع النوافذ .</p> <p>أن يتعامل الطالب في تخصيص سطح المكتب.</p>	<p>سطح المكتب .</p> <p>التعامل مع النوافذ .</p> <p>تخصيص سطح المكتب .</p> <p>شريط المهام .</p> 	<p>الكتاب المدرسي .</p> <p>السيبورة .</p> <p>أوراق العمل .</p> <p>البرويكتور .</p>	<p>في الوقت المتبقي من الحصة :</p> <p>أثري معلومات الطلاب عن خصائص سطح المكتب .</p> <p><b>استراتيجيات التعلم</b></p> <p><input type="checkbox"/> التعليم التعاوني .</p> <p><input type="checkbox"/> النقاش والحوار .</p> <p><input type="checkbox"/> التفكير الناقد .</p> <p><input type="checkbox"/> حل المشكلات .</p> <p><input type="checkbox"/> الاكتشاف .</p> <p><input type="checkbox"/> التلقين .</p>	<p>ما هو شريط المهام؟</p> <p>كيف يتم تخصيص صورة كخلفية لسطح المكتب؟</p> <p>المتابعة والتصويب .</p>
الواجب	حل أسئلة الكتاب المدرسي .			

اليوم	الأحد	الاثنين	الثلاثاء	الأربعاء	الخميس
التاريخ					
الفصل					
الوحدة					

الموضوع	المادة	الصف
الوحدة الثالثة : أشغل حاسبي	الحاسب وتقنية المعلومات	الأول المتوسط
التمهيد	التدريب الثاني : قائمة ابدأ " Start Menu "	

الأهداف السلوكية	المحتوى والإجراءات	الوسائل التعليمية	الإثراء	أساليب التقويم
<ul style="list-style-type: none"> <li>☞ أن يقدر الطالب على استعراض وتشغيل البرامج.</li> <li>☞ أن يستطيع الطالب استخدام اختصارات البرامج الحديثة.</li> <li>☞ أن يستخدم الطالب المجلدات شائعة الاستخدام .</li> <li>☞ أن يعرض الطالب ويعدل خصائص النظام .</li> <li>☞ أن يكون الطالب قادرا على إيقاف وإعادة تشغيل الجهاز .</li> </ul>	<ul style="list-style-type: none"> <li>☞ عرض البرامج .</li> <li>☞ استخدام المجلدات الشائعة .</li> <li>☞ البرامج الحديثة .</li> <li>☞ خصائص النظام .</li> </ul> 	<ul style="list-style-type: none"> <li>☞ الكتاب المدرسي .</li> <li>☞ السبورة .</li> <li>☞ أوراق العمل .</li> <li>☞ البرويكتور .</li> </ul>	<p>في الوقت المتبقي من الحصة :</p> <p>أثري معلومات الطلاب خصائص النظام.</p> <p><b>استراتيجيات التعلم</b></p> <ul style="list-style-type: none"> <li><input type="checkbox"/> التعليم التعاوني .</li> <li><input type="checkbox"/> النقاش والحوار .</li> <li><input type="checkbox"/> التفكير الناقد .</li> <li><input type="checkbox"/> حل المشكلات .</li> <li><input type="checkbox"/> الاكتشاف .</li> <li><input type="checkbox"/> التلقين .</li> </ul>	<ul style="list-style-type: none"> <li>☞ عدد اثنين من المجلدات شائعة الاستخدام ؟</li> <li>☞ المتابعة والتصويب .</li> </ul>
الواجب	☞ حل أسئلة الكتاب المدرسي .			

اليوم	الأحد	الاثنين	الثلاثاء	الأربعاء	الخميس
التاريخ					
الفصل					
الوحدة					

الموضوع	المادة	الصف
الوحدة الثالثة : أشغل حاسبي	الحاسب وتقنية المعلومات	الأول المتوسط
التمهيد	التدريب الثالث : التعامل مع الملفات	

الأهداف السلوكية	المحتوى والإجراءات	الوسائل التعليمية	الإثراء	أساليب التقويم
<p>أن يعرف الطالب ماهية الملفات وأنواعها.</p> <p>أن يستطيع الطالب إنشاء ملف جديد.</p> <p>أن يعيد الطالب تسمية ملف جديد.</p> <p>أن يستطيع الطالب نسخ ولصق وحذف ملف.</p>	<p>تعريف الملفات .</p> <p>إنشاء ملف جديد .</p> <p>إعادة تسمية ملف .</p> <p>نسخ وقص ولصق وحذف ملف .</p> 	<p>الكتاب المدرسي .</p> <p>السيبورة .</p> <p>أوراق العمل .</p> <p>البرويكتور .</p>	<p>في الوقت المتبقي من الحصة :</p> <p>أثري معلومات الطلاب حول أنواع الملفات .</p> <p><b>استراتيجيات التعلم</b></p> <p><input type="checkbox"/> التعليم التعاوني .</p> <p><input type="checkbox"/> النقاش والحوار .</p> <p><input type="checkbox"/> التفكير الناقد .</p> <p><input type="checkbox"/> حل المشكلات .</p> <p><input type="checkbox"/> الاكتشاف .</p> <p><input type="checkbox"/> التلقين .</p>	<p>عرف الملفات ؟</p> <p>اذكر أنواع الملفات ؟</p> <p>المتابعة والتصويب .</p>
الواجب	حل أسئلة الكتاب المدرسي .			


اليوم	الأحد	الاثنين	الثلاثاء	الأربعاء	الخميس
التاريخ					
الفصل					
الوحدة					

الموضوع	المادة	الصف
الوحدة الثالثة : أشغل حاسبك	الحاسب وتقنية المعلومات	الأول المتوسط
التمهيد	التدريب الرابع : التعامل مع المجلدات	

الأهداف السلوكية	المحتوى والإجراءات	الوسائل التعليمية	الإثراء	أساليب التقويم
<p>أن يعرف الطالب ماهية المجلدات وأنواعها.</p> <p>أن يستطيع الطالب إنشاء مجلد جديد.</p> <p>أن يعيد الطالب تسمية مجلد.</p> <p>أن يستطيع الطالب نسخ ولصق وحذف المجلدات .</p>	<p>تعريف الملفات .</p> <p>إنشاء ملف جديد .</p> <p>إعادة تسمية ملف .</p> <p>نسخ وقص ولصق وحذف ملف.</p> 	<p>الكتاب المدرسي .</p> <p>السيبورة .</p> <p>أوراق العمل.</p> <p>البرويكتور.</p>	<p>في الوقت المتبقي من الحصة :</p> <p>أثري معلومات الطلاب حول أنواع المجلدات.</p> <p><b>استراتيجيات التعلم</b></p> <p><input type="checkbox"/> التعليم التعاوني .</p> <p><input type="checkbox"/> النقاش والحوار .</p> <p><input type="checkbox"/> التفكير الناقد .</p> <p><input type="checkbox"/> حل المشكلات .</p> <p><input type="checkbox"/> الاكتشاف .</p> <p><input type="checkbox"/> التلقين .</p>	<p>اذكر الفرق بين الملفات والمجلدات ؟</p> <p>المتابعة والتصويب .</p>
الواجب	حل أسئلة الكتاب المدرسي .			

اليوم	الأحد	الاثنين	الثلاثاء	الأربعاء	الخميس
التاريخ					
الفصل					
الوحدة					

الموضوع	المادة	الصف
الوحدة الثالثة : أشغل حاسبي	الحاسب وتقنية المعلومات	الأول المتوسط
التمهيد	التدريب الخامس : أنظمة تشغيل الأجهزة الذكية (1)	

أساليب التقويم	الإثراء	الوسائل التعليمية	المحتوى والإجراءات	الأهداف السلوكية
<p>اذكر الشركات المنتجة لأنظمة التشغيل الآتية :</p> <p>Android - 1 iOS - 2 Windows - 3</p> <p>المتابعة والتصويب .</p>	<p>في الوقت المتبقي من الحصة :</p> <p>أثري معلومات الطلاب حول إمكانية تشغيل أنظمة الهواتف على الحاسب .</p> <p><b>استراتيجيات التعلم</b></p> <p><input type="checkbox"/> التعليم التعاوني .</p> <p><input type="checkbox"/> النقاش والحوار .</p> <p><input type="checkbox"/> التفكير الناقد .</p> <p><input type="checkbox"/> حل المشكلات .</p> <p><input type="checkbox"/> الاكتشاف .</p> <p><input type="checkbox"/> التلقين .</p>	<p>الكتاب المدرسي .</p> <p>السيبورة .</p> <p>أوراق العمل .</p> <p>البرويكتور .</p>	<p>أنواع أنظمة التشغيل .</p> <p>تشغيل برنامج المحاكي .</p> <p>استعراض التطبيقات .</p> <p>تشغيل التطبيقات .</p> 	<p>أن يقدر الطالب على تشغيل برنامج المحاكي ويندروي " windroy "</p> <p>أن يستطيع الطالب استعراض التطبيقات .</p> <p>أن يتنقل الطالب بين التطبيقات .</p>
حل أسئلة الكتاب المدرسي .				الواجب

اليوم	الأحد	الاثنين	الثلاثاء	الأربعاء	الخميس
التاريخ					
الفصل					
الوحدة					

الموضوع	المادة	الصف
الوحدة الثالثة : أشغل حاسبي	الحاسب وتقنية المعلومات	الأول المتوسط
التمهيد	التدريب السادس : أنظمة تشغيل الأجهزة الذكية (2)	

الاهداف السلوكية	المحتوى والإجراءات	الوسائل التعليمية	الإثراء	أساليب التقويم
<ul style="list-style-type: none"> <li>أن يقدر الطالب على استعراض تطبيق الأحرف الإنجليزية.</li> <li>أن يستعرض الطالب إعدادات النظام وضبطها.</li> <li>أن يضيف الطالب الأدوات إلى الواجهة الرئيسية.</li> </ul>	<ul style="list-style-type: none"> <li>تطبيق الحروف الإنجليزية .</li> <li>إعدادات النظام وضبطها .</li> <li>إضافة الأدوات إلى الواجهة الرئيسية .</li> </ul> 	<ul style="list-style-type: none"> <li>الكتاب المدرسي .</li> <li>السيبورة .</li> <li>أوراق العمل .</li> <li>البرويكتور .</li> </ul>	<p>في الوقت المتبقي من الحصة :</p> <p>أثري معلومات الطلاب حول إمكانية تحريك الأدوات عن طريق الفأرة .</p> <p><b>استراتيجيات التعلم</b></p> <ul style="list-style-type: none"> <li><input type="checkbox"/> التعليم التعاوني .</li> <li><input type="checkbox"/> النقاش والحوار .</li> <li><input type="checkbox"/> التفكير الناقد .</li> <li><input type="checkbox"/> حل المشكلات .</li> <li><input type="checkbox"/> الاكتشاف .</li> <li><input type="checkbox"/> التلقين .</li> </ul>	<p>ما الفرق بين الأدوات والتطبيقات ؟</p> <p>المتابعة والتصويب .</p>
الواجب	حل أسئلة الكتاب المدرسي .			

إعداد الأستاذ سعيد