

# الكيمياء

الصف الثالث الثانوي

الفصل الدراسي الثاني

للعام ١٤٣٣ / ١٤٣٤ هـ

الفصل الأول

تفاعلات الأكسدة والاختزال

اعداد المعلم / أحمد بن علي النجمي

الفصل الأول	تفاعلات الأكسدة والاختزال الأكسدة والاختزال 1 - 1	الصف 3
		المادة كيمياء

Electron Transfer And Redox Rea	انتقال الالكترتون وتفاعل الأكسدة والاختزال	تقويم ختامي للدرس
---------------------------------	--	-------------------

اسم الطالب	الدرجة	10
------------	--------	----

أجب عن جميع الأسئلة التالية : الزمن : 10 دقائق

<p>1</p>	
<p>انتقال الالكترتون وتفاعل الأكسدة والاختزال .</p>	
تصنيف أنواع التفاعلات	تصنف التفاعلات الكيميائية في العادة إلى خمسة أنواع من التفاعلات هي : ١- ..... ٢- ..... ٣- ..... ٤- ..... ٥- .....
خواص تفاعلات الاحتراق والإحلال البسيط	من خواص تفاعلات الاحتراق والإحلال البسيط أنهما يتضمنان انتقال ..... من ذرة إلى أخرى كما هو الحال في الكثير من تفاعلات التكوين والتحلل.
مثال على تفاعل التكوين	يتفاعل الصوديوم Na والكلور Cl <sub>2</sub> لتكوين المركب الأيوني ..... وينتقل إلكترونان من ذرتي صوديوم إلى جزئ الكلور Cl <sub>2</sub> ويتكون أيونان من الكلور. وتكون المعادلة الكيميائية لهذا التفاعل على النحو الآتي :
	المعادلة الكيميائية الكاملة $2Na(s) + Cl_2(g) \longrightarrow 2NaCl(s)$
	المعادلة الأيونية الكلية $2Na(s) + Cl_2(g) \longrightarrow \dots + \dots$
مثال على تفاعل الاحتراق	أما تفاعل الماغنيسيوم في الهواء الذي يتضمن انتقال الإلكترونات فهو مثال على تفاعل ..... المعادلة الكيميائية الكاملة $2Mg(s) + O_2(g) \longrightarrow 2MgO(s)$
	المعادلة الأيونية الكلية $2Mg(s) + O_2(g) \longrightarrow \dots + \dots$
	عندما يتفاعل الماغنيسيوم مع الأكسجين فإن كل ذرة ماغنيسيوم تعطي ..... إلى كل ذرة أكسجين. وتتحول ذرة الماغنيسيوم إلى أيون ..... وتتحول ذرة الأكسجين إلى الأيون .....
تفاعل الأكسدة و الاختزال	هو التفاعل الذي ..... فيه ..... من إحدى ..... إلى ذرة أخرى.
مثال على تفاعل الإحلال البسيط	التفاعل بين المحلول المائي للكلور (Cl <sub>2</sub> ) وأيونات البروميد (Br <sup>-</sup> ) في محلول بروميد البوتاسيوم (KBr) لتكوين محلول مائي من كلوريد البوتاسيوم. المعادلة الكيميائية الكاملة $2KBr(aq) + Cl_2(aq) \longrightarrow 2KCl(aq) + Br_2(aq)$
	المعادلة الأيونية الكلية $2Br^-(aq) + Cl_2(aq) \longrightarrow \dots + \dots$
	يلاحظ أن الكلور ..... الإلكترونات من أيونات ..... ليكون أيونات ..... وعندما يفقد أيونا البروميد الإلكترونات تتحد ذرتا البروم برابطة ..... لتكوين جزيء Br <sub>2</sub> . إن تكوين الرابطة التساهمية بمشاركة الإلكترونات هو أيضا تفاعل .....

### الأكسدة والاختزال .

تعريفها في الماضي	هي التفاعلات التي تتضمن اتحاد المادة .....
تعريفها الأ	هي ..... ذرة المادة .....
مثال التأكسد	في تفاعل الصوديوم والكلور تلاحظ أن الصوديوم قد تأكسد لأنه ..... إلكترونات : $Na(s) \longrightarrow 2Na^+(aq) + e^-$
تعريفه	هو ..... ذرات المادة للإلكترونات .
مثال الاختزال	في تفاعل الصوديوم والكلور تلاحظ أن الكلور قد اختزل لأنه ..... إلكترونات : $Cl_2(g) + 2e^- \longrightarrow 2Cl^-(aq)$
ملاحظة	الأكسدة والاختزال عمليتان مترافقتان متكاملتان فلا يحدث تفاعل الأكسدة إلا إذا حدث تفاعل اختزال .

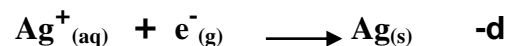
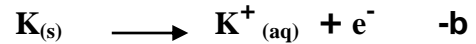

الشكل 1-1 يتضمن تفاعل الماغنيسيوم مع الأكسجين انتقال الإلكترونات من الماغنيسيوم إلى الأكسجين؛ لذا فإن هذا التفاعل هو تفاعل أكسدة واختزال.

صنّف التفاعل بين الماغنيسيوم والأكسجين.

هو عدد ..... التي ..... أو ..... الذرة عندما كونت الأيونات.	تعريفه	عدد التأكسد لذرة في المركب الأيوني
إن تفاعل البوتاسيوم مع الكلور هو تفاعل ..... و ..... لتكوين كلوريد البوتاسيوم. ومعادلة تفاعل البوتاسيوم مع بخار الكلور هي على النحو الآتي :	مثال	
$2K_{(s)} + Cl_{2(g)} \longrightarrow 2KCl_{(s)}$	المعادلة الكيميائية الكاملة	
$2K_{(s)} + Cl_{2(g)} \longrightarrow \dots + \dots$	المعادلة الأيونية الكلية	
يوجد البوتاسيوم ضمن عناصر المجموعة ..... في الجدول الدوري. التي تميل إلى ..... الإلكترون ..... في التفاعل. وذلك بسبب انخفاض كهروسالبيتها وعدد تأكسدها ..... ويوجد الكلور ضمن عناصر المجموعة ..... في الجدول الدوري. التي تميل إلى ..... الإلكترونات في التفاعل. لأن لها كهروسالبية عالية وعدد تأكسدها .....		
$2K_{(s)} + Cl_{2(g)} \longrightarrow 2K^{+}_{(aq)} + 2Cl^{-}_{(aq)}$	كل ذرة تفقد إلكترونًا ( تتأكسد ) فإن القيمة العددية لعدد تأكسدها ..... فمثلا : ذرات البوتاسيوم تفقد إلكترونًا أي أنها تأكسدت من حالة ..... إلى ..... كل ذرة تكتسب إلكترونًا ( تختزل ) فإن القيمة العددية لعدد تأكسدها ..... فمثلا : ذرات الكلور تكتسب إلكترونًا أي أنها اختزلت من حالة ..... إلى .....	عدد التأكسد في مفهوم الأكسدة و الاختزال
يعد عدد التأكسد أداة يستعملها العلماء لكتابة المعادلة الكيميائية لمساعدتهم على الأبقاء على مسار حركة الإلكترونات في تفاعل الأكسدة .	أهميته	عدد التأكسد
يكتب عدد التأكسد مع الإشارة السالبة أو الموجبة قبل العدد ( +2 ، -3 ) . ( كما في خط الأعداد الصحيحة ) . في حين تكتب إشارة الشحنة الأيونية بعد العدد ( -2 ، +3 )	كتابته	
عدد التأكسد = +3 & الشحنة الأيونية = +3 .	فمثلا	

**مسائل تدريبية :**

1 - حدد في كل مما يلي التغيرات سواء أكانت أكسدة أم اختزالًا وتذكر أن  $e^{-}$  هو رمز الإلكترون :



الفصل الأول	تفاعلات الأكسدة و الاختزال الأكسدة و الاختزال 1 - 1	الصف 3
اسم الطالب	الدرجة	10

Oxidizing and Reducing Agents العوامل المؤكسدة والعوامل المختزلة تقويم ختامي للدرس

اسم الطالب	الدرجة	10
------------	--------	----

الزمن : 10 دقائق : 3

**العوامل المؤكسدة والعوامل المختزلة :**


$2\overset{\downarrow}{\text{K}}_{(s)} + \overset{\downarrow}{\text{Cl}}_2_{(g)} \rightleftharpoons 2\overset{\downarrow}{\text{K}}\overset{\downarrow}{\text{Cl}}_{(s)}$ <p style="text-align: center;">أكسدة اختزال</p>		العامل المؤكسد
تعريفه	هو المادة التي يحدث لها (تكتسب إلكترونات).	
مثال	من المعادلة العامل المختزل هو ..... أي المادة التي تأكسدت.	العامل المختزل
تعريفه	هو المادة التي يحدث لها (تفقد إلكترونات).	
مثال	من المعادلة العامل المؤكسد هو ..... أي المادة التي اختزلت.	
<p>١- إزالة الشوائب من ..... ٢- تبييض ..... وذلك عند إضافة مبيض الغسيل الذي يحتوي على محلول من هيبوكلورات الصوديوم NaClO وهو عامل مؤكسد يؤدي إلى أكسدة البقع والأصباغ ومواد أخرى.</p>		تطبيقات تفاعلات الأكسدة والاختزال في الحياة اليومية

**نفاعلات الأكسدة والاختزال والكهروسالبية :**

<p>تتضمن بعض تفاعلات الأكسدة والاختزال تغيرات في الجزيئات أو الأيونات الذرية. التي تتحد فيها الذرات تساهميا بذرات أخرى. فعمل سبيل المثال تمثل المعادلة الآتية تفاعل الأكسدة والاختزال المستعمل في صناعة الأمونيا NH<sub>3</sub>.</p>		تفاعلات الأكسدة والاختزال في الجزيئات التساهمية
$\overset{\downarrow}{\text{N}}_2_{(g)} + 3\overset{\downarrow}{\text{H}}_2_{(g)} \rightleftharpoons 2\overset{\downarrow}{\text{N}}\overset{\downarrow}{\text{H}}_3_{(g)}$ <p style="text-align: center;">اختزلت (اكتسب e<sup>-</sup>) تأكسدت (فقد e<sup>-</sup>)</p>		
<p>بعد التفاعل تأكسد واختزال لأن المتفاعلات والنواتج جميعها مركبات ..... و لا يتضمن أيونات ولا انتقالا للإلكترونات. إذ يعد ..... عاملا مؤكسدا ( ويحدث له اختزال). و ..... عاملا مختزلا ( ويحدث له أكسدة ). في وضع مثل الأمونيا حيث تتشارك ذرتان في الإلكترونات. أي أن الذرة التي تجذب الإلكترونات بقوة أكبر أي التي لها كهروسالبية أكبر يحدث لها اختزال (اكتساب الإلكترونات). والذرة التي تجذب الإلكترونات بقوة أقل أي التي لها كهروسالبية أقل يحدث لها أكسدة (فقد الإلكترونات).</p>		الكهروسالبية
<p>عبر الدورة من اليسار إلى اليمين ..... وعبر المجموعة من أعلى إلى أسفل ..... تعد عناصر المجموعتين 1 و 2 ذات الكهروسالبية المنخفضة عوامل ..... قوية . وعناصر المجموعة 17 و الأكسجين في المجموعة 16 ذات الكهروسالبية العالية عوامل ..... قوية . تساوي كهروسالبية الهيدروجين 2,20 تقريبا. في حين تبلغ كهروسالبية النتروجين 3,04 تقريبا.</p>		

**مثال 1-1 : نفاعلات الأكسدة والاختزال :**

- تمثل المعادلة الآتية تفاعل أكسدة واختزال الألومنيوم والحديد .

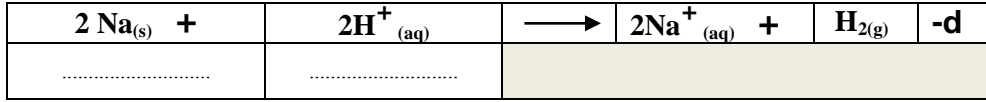
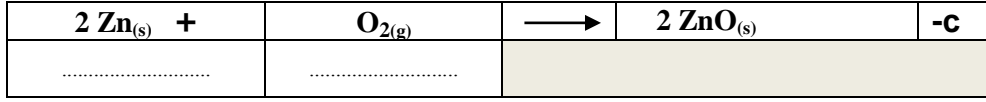
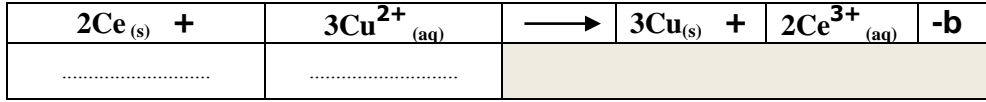
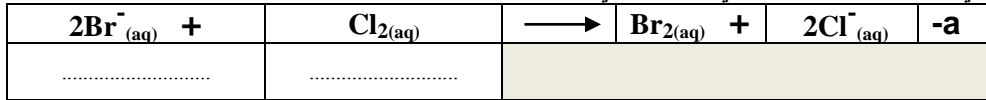


- حدد المادة التي تأكسدت والمادة التي اختزلت في هذا التفاعل. حدد العامل المؤكسد و العامل المختزل.

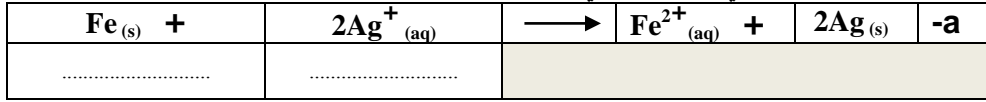
الحل

فقد الإلكترونات - أكسدة	$\text{Al}_{(s)} \longrightarrow \text{Al}^{3+}_{(aq)} + 3\text{e}^{-}$	اكتساب الإلكترونات - اختزال	$\text{Fe}^{3+}_{(aq)} + 3\text{e}^{-} \longrightarrow \text{Fe}_{(s)}$
	$2\text{Al}_{(s)} +$		$2\text{Fe}^{3+}_{(aq)} +$
	$3\text{O}^{2-}_{(aq)}$	$\longrightarrow$	$2\text{Fe}_{(s)} +$
	$2\text{Al}^{3+}_{(aq)} +$		$3\text{O}^{2-}_{(aq)}$

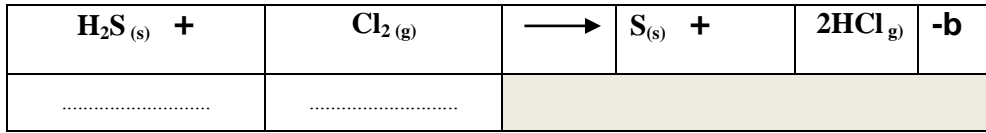
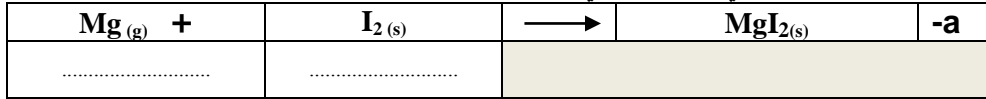
2 - حدد العناصر التي تأكسدت والعناصر التي اختزلت في العمليات الآتية :



3 - حدد العامل المؤكسد والعامل المختزل في التفاعل الآتي :



4 - حدد العامل المؤكسد والعامل المختزل في التفاعل الآتي :



الفصل الأول	تفاعلات الأكسدة و الاختزال الأكسدة و الاختزال 1 - 1	الصف 3
		المادة كيمياء

Determining Oxidation Numbers	تحديد أعداد التأكسد	تقويم ختامي للدرس
-------------------------------	---------------------	-------------------

اسم الطالب	الدرجة	الوقت : 10 دقائق
10		

5	أجب عن جميع الأسئلة التالية :
---	-------------------------------

### تحديد أعداد التأكسد :

عدد التأكسد (n)	مثال	القاعدة	تحديد أعداد التأكسد
0	Na ، O <sub>2</sub> ، Cl <sub>2</sub> ، H <sub>2</sub>	عدد تأكسد الذرة غير المتحدة يساوي صفرا .	قواعد تحديد أعداد التأكسد للعناصر
+2	Ca <sup>2+</sup>	عدد تأكسد الأيون أحادي الذرة يساوي شحنة الأيون .	
-1	Br <sup>-</sup>		
-3	NH <sub>3</sub> في N	عدد تأكسد الذرة الأكثر كهروسالبية في الجزيء أو الأيون المعقد هو الشحنة نفسها التي سيكون عليها كما لو كان أيونا .	
-2	NO في O		
-1	HF في F	عدد تأكسد العنصر الأكثر كهروسالبية هو دائما ( - 1 ) عندما يرتبط بعنصر آخر .	
-2	NO <sub>2</sub> في O	عدد تأكسد الأكسجين في المركبات دائما يساوي ( - 2 ) ما عدا :	
-1	H <sub>2</sub> O <sub>2</sub> في O	a- مركبات فوق الأكاسيد كما في المركب فوق أكسيد الهيدروجين H <sub>2</sub> O <sub>2</sub> حيث يساوي ( - 1 ) .	
+2	OF <sub>2</sub> في O	b- عندما يرتبط بالفلور العنصر الوحيد الذي له كهروسالبية أعلى من الأكسجين يكون عدد تأكسده موجبا .	
-1	NaH في H	عدد تأكسد الهيدروجين في الهيدريدات يساوي ( - 1 )	
+1	K	عدد تأكسد فلزات المجموعتين الأولى والثانية والألومنيوم يساوي عدد الكترولونات المدار الخارجي ( التكافؤ )	
+2	Ca		
+3	Al		
(+2) + 2(-1) = 0	CaBr <sub>2</sub>	مجموع أعداد التأكسد في المركبات المتعادلة يساوي صفرا .	
(+4) + 3(-2) = -2	SO <sub>3</sub> <sup>2-</sup>	مجموع أعداد التأكسد للمجموعات الذرية يساوي شحنة المجموعة .	

### مثال 2-1 : تحديد أعداد التأكسد :

استعمل قواعد تحديد أعداد التأكسد لحساب عدد التأكسد لكل عنصر في مركب كلورات البوتاسيوم KClO<sub>3</sub> وفي أيون الكبريتيت SO<sub>3</sub><sup>2-</sup> .

الحل

ايجاد n <sub>Cl</sub> = ? في مركب كلورات البوتاسيوم KClO <sub>3</sub>	مجموع أعداد التأكسد للمركب المتعادل هو صفر
(n <sub>K</sub> ) + (n <sub>Cl</sub> ) + 3(n <sub>O</sub> ) = 0	نعوض عن الأكسجين بـ -2 والبوتاسيوم بـ +1
(+1) + (n <sub>Cl</sub> ) + 3(-2) = 0	
1 + n <sub>Cl</sub> + (-6) = 0	
n <sub>Cl</sub> = +5	نوجد قيمة n <sub>Cl</sub>
ايجاد n <sub>S</sub> = ? في أيون الكبريتيت SO <sub>3</sub> <sup>2-</sup>	مجموع أعداد التأكسد لأيون متعدد الذرات يساوي شحنة الأيون .
(n <sub>S</sub> ) + 3(n <sub>O</sub> ) = -2	نعوض عن الأكسجين بـ -2
n <sub>S</sub> + (-6) = -2	
n <sub>S</sub> = +6-2	نوجد قيمة n <sub>S</sub>
n <sub>S</sub> = +4	

5 - حدد عدد التأكسد للعنصر المكتوب بلون داكن في الصيغ الجزيئية الآتية :

$\text{HNO}_2$ -c	$\text{AlPO}_4$ -b	$\text{NaClO}_4$ -a

6 - حدد عدد التأكسد للعنصر المكتوب بلون داكن في صيغ الأيونات الآتية :

$\text{CrO}_4^{2-}$ -c	$\text{AsO}_4^{3-}$ -b	$\text{NH}_4^+$ -a

7 - حدد عدد التأكسد للنيتروجين في الجزيئات والأيونات الآتية :

$\text{N}_2\text{H}_4$ -c	$\text{KCN}$ -b	$\text{NH}_3$ -a

8 - نحدد عدد التغير الكلي في عدد تأكسد كل من العناصر في معادلات الأكسدة والاختزال الآتية :

$\text{C}_{(s)} +$	$\text{O}_{2(g)}$	$\longrightarrow$	$\text{CO}_{2(g)}$	-a

$\text{Cl}_{2(g)} +$	$\text{ZnI}_{2(s)}$	$\longrightarrow$	$\text{ZnCl}_{2(s)} +$	$\text{I}_{2(s)}$	-b

$\text{CdO}_{(g)} +$	$\text{CO}_{(g)}$	$\longrightarrow$	$\text{Cd}_{(s)} +$	$\text{CO}_{2(g)}$	-c

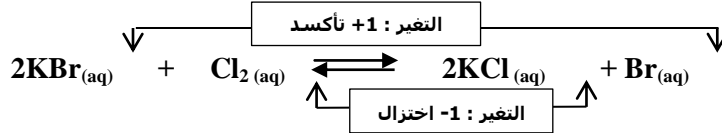
الفصل الأول	تفاعلات الأكسدة و الاختزال الأكسدة و الاختزال 1 - 1	الصف الث 3
تقويم ختامي للدرس	أعداد التأكسد في تفاعلات الأكسدة و الاختزال	المادة كيمياء

اسم الطالب	الدرجة	الدرجة
	10	10

7 الزمن : 10 دقائق

### اعداد التاكسد في تفاعلات الأكسدة و الاختزال :

\* يجب الربط بين تفاعلات الأكسدة و الاختزال و التغير في عدد التأكسد للذرات في معادلة التفاعل دائما .  
مثال : في معادلة استبدال البروم بالكلور  $Cl_2$  في محلول بروميد البوتاسيوم  $KBr$ .



التغير  
في عدد  
التأكسد

- 1- عندما تتأكسد (تفقد) الذرة ..... عدد التأكسد لها.  
فمثلا : عدد تأكسد البروم  $Br$  قد تغير من  $(Br^-)$  ..... إلى  $(Br_2)$  ..... بزيادة مقدارها .....
- 2- عندما تختزل (تكتسب) الذرة ..... عدد التأكسد لها.  
فمثلا : عدد تأكسد الكلور  $Cl$  قد تغير من  $(Cl_2)$  ..... إلى  $(Cl^-)$  ..... بزيادة مقدارها .....
- 3- عدد تأكسد البوتاسيوم  $K$  لم يتغير لأن أيون البوتاسيوم  $(K^+)$  لا يشترك في التفاعل لذا يعد أيونا .  
فهو ثابت لم تتغير قيمته  $+1$  .



علاقة عملية  
الأكسدة  
والاختزال بأعداد  
الأكسدة  
على خط الأعداد



الفصل الأول	تفاعلات الأكسدة و الاختزال وزن معادلات الأكسدة والاختزال 1 - 2	الصف 3 المادة كيمياء
-------------	---	-------------------------

تقويم ختامي للدرس	طريقة عدد التأكسد	The Oxidation - Numbers Method
-------------------	-------------------	--------------------------------

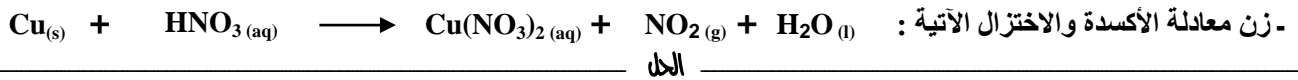
اسم الطالب	الدرجة	10
------------	--------	----

الزمن : 10 دقائق	8
------------------	---

### طريقة عدد التأكسد :



ملاحظة	* يجب وزن المعادلات الكيميائية لتوضيح الكميات الصحيحة للمتفاعلات والنواتج .
تعريفها	هي طريقة تستخدم في موازنة معادلات الأكسدة والاختزال .
تعتمد على	وجوب أن يكون مجموع الزيادة في عدد التأكسد ..... لمجموع الانخفاض (النقصان) في أعداد التأكسد للذرات المشتركة في التفاعل .
طريقة عدد التأكسد	من الصعب أحيانا وزن بعض المعادلات الكيميائية كما في تفاعلات الأكسدة والاختزال بين النحاس وحمض النتريك لأن العناصر تظهر أكثر من مرة في كل جهة من المعادلة.
الطريقة	$\text{Cu}_{(s)} + \text{HNO}_{3(aq)} \longrightarrow \text{Cu}(\text{NO}_3)_2(aq) + \text{NO}_2(g) + \text{H}_2\text{O}(l)$
مبادئ الطريقة	1- حدد اعداد التأكسد لجميع الذرات في المعادلة. 2- حدد الذرات التي تأكسدت والذرات التي اختزلت في المعادلة. 3- حدد التغير في عدد التأكسد للذرات التي تأكسدت والذرات التي اختزلت. 4- اجعل التغير في أعداد التأكسد متساويا في القيمة وذلك بضبط المعاملات في المعادلة. 5- استعمل الطريقة التقليدية في وزن المعادلة الكيميائية الكلية إذا كان ذلك ضروريا.
ملاحظة	- عندما تتأكسد (تفقد) الذرة الالكترونيات يزداد عدد تأكسدها . - عندما تختزل (تكتسب) الذرة الالكترونيات يقل عدد تأكسدها . - يجب أن يساوي عدد الالكترونات المكتسبة عدد الالكترونات المفقودة . - يجب أن يكون مجموع الزيادة في عدد التأكسد مساويا لمجموع الانخفاض في أعداد التأكسد للذرات المشتركة في التفاعل .

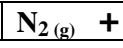
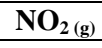
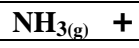
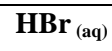

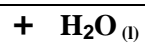
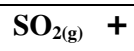
### مثال 3-1 : طريقة عدد التأكسد :



حدد اعداد التأكسد للذرات كلها في المعادلة :	
يزداد عدد التأكسد للنحاس من صفر إلى +2 ويقل عدد التأكسد للنتروجين من +5 إلى +4	$\text{Cu}_{(s)} + \text{HNO}_{3(aq)} \longrightarrow \text{Cu}(\text{NO}_3)_2(aq) + \text{NO}_2(g) + \text{H}_2\text{O}(l)$
حدد التغيرات في عدد التأكسد لجميع الذرات التي تأكسدت والذرات التي اختزلت :	
تأكسد النحاس لأنه خسر الكترونيات	التغير في عدد تأكسد النحاس (Cu) = +2
اختزل النتروجين لأنه اكتسب الكترونا	التغير في عدد تأكسد النتروجين (N) = -1
اجعل التغير في أعداد التأكسد متساويا في القيمة وذلك بضبط المعاملات في المعادلة (أي اضرب عدد التأكسد لكل ذرة في الذرة الأخرى):	
بما أن التغير في عدد التأكسد للنتروجين هو -1 فإنه يجب إضافة المعامل 2 الى الوزن.	$\text{Cu}_{(s)} + 2 \text{HNO}_{3(aq)} \longrightarrow \text{Cu}(\text{NO}_3)_2(aq) + 2 \text{NO}_2(g) + \text{H}_2\text{O}(l)$
بما أن التغير في عدد التأكسد للنحاس هو +2 فإنه يجب إضافة المعامل 1 الى الوزن.	
استعمل الطريقة التقليدية في وزن بقية المعادلة :	
يجب زيادة معامل HNO <sub>3</sub> من 2 الى 4 لموازنة ذرات النتروجين في النواتج	$\text{Cu}_{(s)} + 2 \text{HNO}_{3(aq)} \longrightarrow \text{Cu}(\text{NO}_3)_2(aq) + 2 \text{NO}_2(g) + \text{H}_2\text{O}(l)$
اضف المعامل 2 الى H <sub>2</sub> O لموازنة 4 ذرات هيدروجين في الجهة اليسرى.	$\text{Cu}_{(s)} + 4 \text{HNO}_{3(aq)} \longrightarrow \text{Cu}(\text{NO}_3)_2(aq) + 2 \text{NO}_2(g) + 2 \text{H}_2\text{O}(l)$
تأكد أن عدد ذرات كل عنصر متساوية على جانبي المعادلة.	

- استعمل طريقة عدد التأكسد في وزن معادلات الأكسدة والاختزال الآتية :



**-17****-18** تحد

الفصل الأول	تفاعلات الأكسدة و الاختزال وزن معادلات الأكسدة والاختزال 1 - 2	الصف 3ث
		كيمياء

Balancing Net Ionic Redox	وزن معادلات الأكسدة والاختزال الأيونية الكلية	تقويم ختامي للدرس
---------------------------	---	-------------------

اسم الطالب	الدرجة	10
------------	--------	----

الزمن : 10 دقائق	أجب عن جميع الأسئلة التالية :	11
------------------	-------------------------------	----

### وزن معادلات الأكسدة والاختزال الأيونية الكلية :

ملاحظة	*تستخدم هذه الطريقة عندما يحدث التفاعل في محلول مائي .
وزن معادلات الأكسدة والاختزال الأيونية الكلية	خطوات الوزن 1- نكتب المعادلة الأيونية الكاملة للتفاعل. 2- نحذف الأيونات المتفرجة من المعادلة. 3- نكتب أيون الهيدروجين على صورة $H^+$ (aq) مع الاتفاق على وجودها بصورة $H_3O^+$ (aq) . 4- نحذف أيونات الهيدروجين وجزيئات الماء لأن أيًا منها لم يحدث لها أكسدة أو اختزال. 5- كتابة التفاعل بطريقة توضح فقط المواد التي تأكسدت والتي اختزلت في وسط حمضي. 6- نطبق مبادئ طريقة عدد التأكسد كما سبق .
في الوسط الحمضي	1- نضيف عدد جزيئات من الماء ( $H_2O$ ) عن كل أكسجين ناقص في الطرف الآخر . 2- نضيف أيون هيدروجين ( $H^+$ ) عن كل هيدروجين ناقص في الطرف الآخر .
في الوسط القاعدي	1- نضيف عدد جزيئات من الماء ( $H_2O$ ) عن كل أكسجين ناقص في الطرف الآخر . 2- نضيف عدد جزيئات من الماء ( $H_2O$ ) عن كل هيدروجين ناقص في الطرف الآخر. 3- نضيف نفس العدد من جزيئات الهيدروكسيد ( $OH^-$ ) الى الطرف الآخر.
مثال	$Cu_{(s)} + 4HNO_{3(aq)} \longrightarrow Cu(NO_3)_2(aq) + 2NO_2(g) + 2H_2O(l)$ $Cu_{(s)} + 4H^+_{(aq)} + 4NO_3^-_{(aq)} \longrightarrow Cu^{2+}_{(aq)} + 2NO_3^-_{(aq)} + 2NO_2(g) + 2H_2O(l)$ $Cu_{(s)} + 4H^+_{(aq)} + 2NO_3^-_{(aq)} \longrightarrow Cu^{2+}_{(aq)} + 2NO_2(g) + 2H_2O(l)$ في وسط حمضي $Cu_{(s)} + NO_3^-_{(aq)} \longrightarrow Cu^{2+}_{(aq)} + NO_2(g) +$

### مثال 1\_4 : وزن معادلة الأكسدة والاختزال الأيونية الكلية :

زن معادلة الأكسدة والاختزال الآتية : (في وسط حمضي)	$ClO_4^-_{(aq)} + Br^-_{(aq)} \longrightarrow Cl^-_{(aq)} + Br_2(l)$
--	--

الحل

حدد اعداد التأكسد للذرات كلها في المعادلة :

+7 -2	-1	-1	صفر	يزداد عدد التأكسد للبروم من -1 إلى صفر ويقل عدد التأكسد للكلور من +7 إلى -1
$ClO_4^-_{(aq)} +$	$Br^-_{(aq)}$	$\longrightarrow$	$Cl^-_{(aq)} +$	$Br_2(l)$

حدد التغيرات في عدد التأكسد لجميع الذرات التي تأكسدت والذرات التي اختزلت :

ازداد عدد التأكسد للبروم من -1 إلى صفر	التغير في عدد تأكسد البروم (Br) = +1
يقل عدد التأكسد للكلور من +7 إلى -1	التغير في عدد تأكسد الكلور (Cl) = -8

اجعل التغير في أعداد التأكسد متساويا في القيمة وذلك بضبط المعاملات في المعادلة (أي اضرب عدد التأكسد لكل ذرة في الذرة الأخرى):

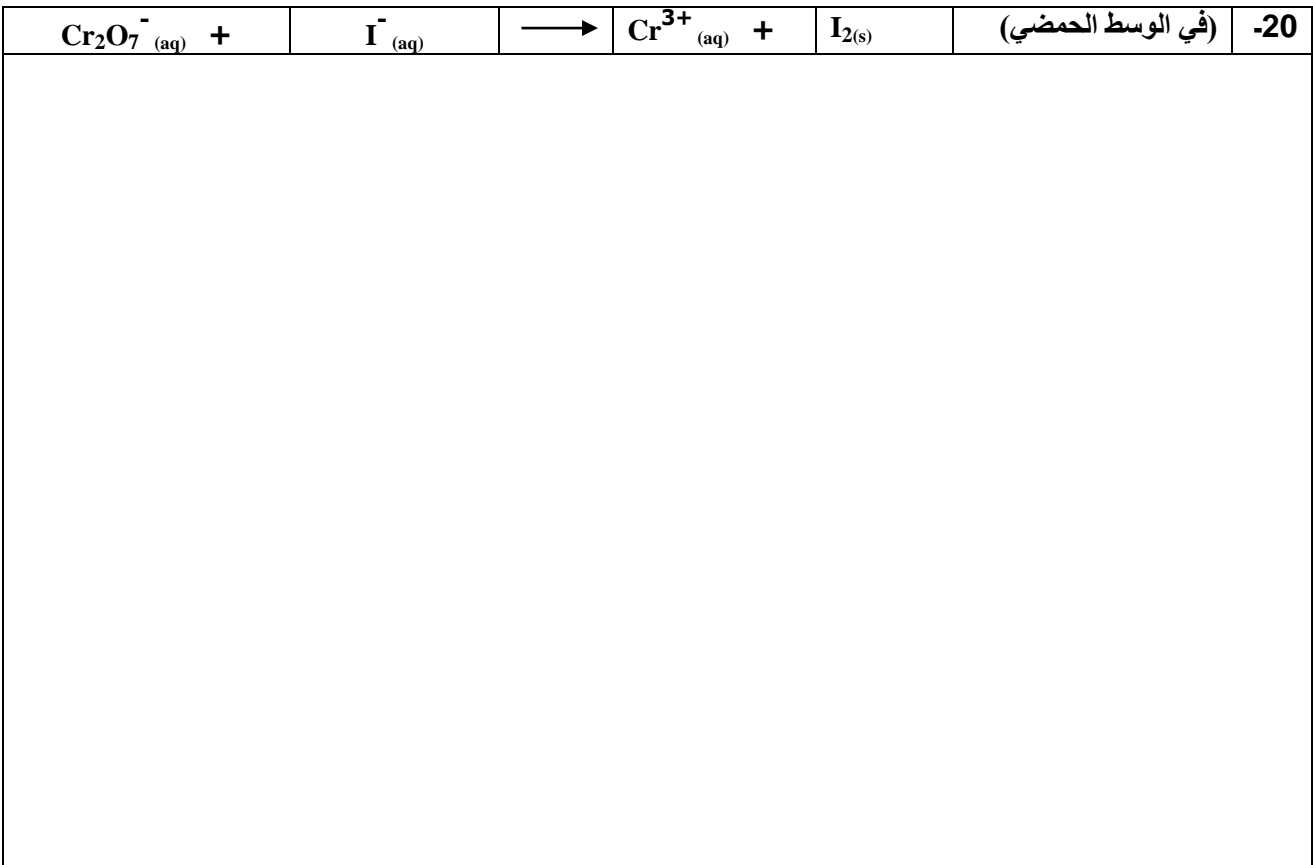
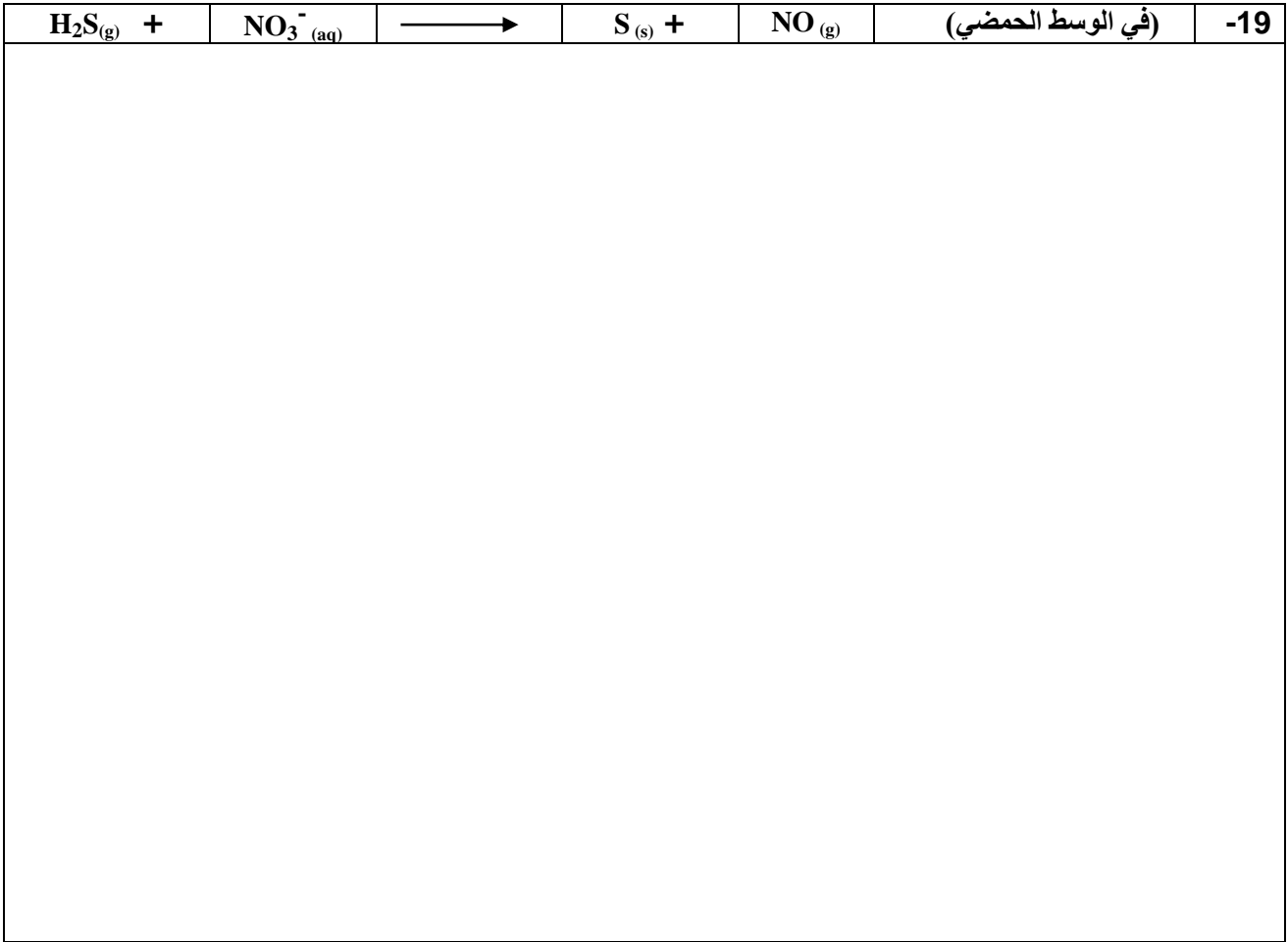
$ClO_4^-_{(aq)} + 8Br^-_{(aq)} \longrightarrow Cl^-_{(aq)} + 4Br_2(l)$	بما أن التغير في عدد التأكسد للبروم (Br) هو +1 لذا يجب أن نضيف المعامل 8 لوزن المعادلة الكيميائية . حيث أن $4Br_2$ تمثل 8 ذرات Br لوزن $8Br$ في الجانب الأيسر.
--	--

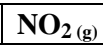
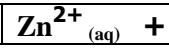
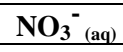
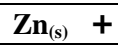
أضف عددا كافيا من أيونات الهيدروجين ( $H^+$ ) وجزيئات الماء  $H_2O$  الى المعادلة لوزن ذرات الأكسجين على طرفي المعادلة :

$ClO_4^-_{(aq)} + 8Br^-_{(aq)} \longrightarrow Cl^-_{(aq)} + 4Br_2(l) + 4H_2O(l)$	أضف عدد جزيئات من الماء $H_2O$ الى الطرف الناقص في عدد ذرات الأكسجين في المعادلة الأيونية وهو هنا الطرف الأيمن (النواتج).
$ClO_4^-_{(aq)} + 8Br^-_{(aq)} + 8H^+_{(aq)} \longrightarrow Cl^-_{(aq)} + 4Br_2(l) + 4H_2O(l)$	لأنك تعرف أن التفاعل يتم في وسط حمضي يمكنك إضافة أيونات الهيدروجين $H^+$ الى الطرف الناقص وهو هنا الطرف الأيسر.

تأكد أن عدد ذرات كل عنصر متساوية في كلا طرفي المعادلة الأيونية. وتأكد أن الشحنة الكلية متساوية في كلا طرفي المعادلة الأيونية .


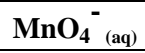
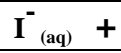
- استعمال طريقة عدد التأكسد في وزن المعادلات الأيونية الآتية :





(في الوسط الحمضي)

-21



(في الوسط القاعدي)

-22 تحد

الفصل الأول	تفاعلات الأكسدة و الاختزال وزن معادلات الأكسدة والاختزال 1 - 2	الصف ٣
المادة	كيمياء	

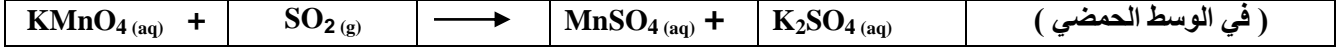
Using Half -React      **وزن معادلة الأكسدة والاختزال باستعمال طريقة نصف التفاعل**      **تقويم ختامي للدرس**

اسم الطالب	الدرجة	١٠
------------	--------	----

14      **الزمن : ١٠ دقائق**      **أجب عن جميع الأسئلة التالية :**


<b>وزن معادلة الأكسدة والاختزال باستعمال طريقة نصف التفاعل:</b>									
<p>هي أي وحدات ..... توجد في .....</p> <p>تحدث تفاعلات الأكسدة والاختزال عندما توجد مواد قادرة على ..... الإلكترونات (عوامل مختزلة) لمواد أخرى قريبة منها ولها قدرة على ..... هذه الإلكترونات (عوامل مؤكسدة).</p>	<p><b>المواد الكيميائية متى تحدث تفاعلات الأكسدة و الاختزال</b></p>								
<p>يمكن للحديد Fe أن يختزل أنواعا عدة من العوامل المؤكسدة بما فيها الكلور Cl :</p> $2Fe_{(s)} + 3Cl_{2(g)} \longrightarrow 2FeCl_{3(aq)}$ <p>وفي هذا التفاعل تتأكسد كل ذرة ..... بفقدانها ..... الكترولونات لتصبح أيون .....</p>	<p><b>مثال</b></p>								
<p>نصف تفاعل الأكسدة : <math>Fe_{(s)} \longrightarrow Fe^{3+}_{(aq)} + 3e^{-}</math></p> <p>وفي الوقت نفسه فإن كل ذرة ..... في <math>Cl_2</math> تختزل باكتسابها الكترولونات لتصبح أيون .....</p> <p>نصف تفاعل الاختزال : <math>Cl_{2(g)} + 2e^{-} \longrightarrow 2Cl^{-}_{(aq)}</math></p> <p>تمثل هذه المعادلات أنصاف تفاعلات حيث يمثل كل نصف تفاعل أحد جزأي تفاعل الأكسدة والاختزال . أي تفاعل الأكسدة أو تفاعل الاختزال.</p>	<p><b>انصاف التفاعل</b></p>								
<p>يبين التنوع في أنصاف تفاعلات الاختزال التي تتضمن تأكسد Fe إلى <math>Fe^{3+}</math> . تستعمل أنصاف التفاعل لوزن معادلة الأكسدة .</p>	<p><b>الجدول 1.5 ص 21</b></p>								
<p><b>فعلي سبيل المثال :</b></p> $Fe_{(s)} + CuSO_{4(aq)} \longrightarrow Cu_{(s)} + Fe_2(SO_4)_3(aq)$ <p>تمثل هذه المعادلة غير الموزونة التفاعل الذي يحدث عند وضع مسمار من الحديد في محلول كبريتات النحاس II . حيث تتأكسد ذرات الحديد عندما تفقد الإلكترونات لأيونات النحاس II .</p> <p>1- اكتب المعادلة الأيونية الكلية للتفاعل مهملًا الأيونات المتفرجة .</p> $Fe_{(s)} + Cu^{2+}_{(aq)} + SO_4^{2-}_{(s)} \longrightarrow Cu_{(s)} + 2Fe^{3+}_{(aq)} + 3SO_4^{2-}_{(aq)}$ $Fe_{(s)} + Cu^{2+}_{(aq)} \longrightarrow Cu_{(s)} + 2Fe^{3+}_{(aq)}$ <p>2- اكتب نصفي تفاعل الأكسدة والاختزال للمعادلة الأيونية الكلية كما هو في المعادلة .</p> <table border="1"> <tr> <td><math>Fe_{(s)}</math></td> <td><math>\longrightarrow</math></td> <td><math>2Fe^{3+}_{(aq)} + 6e^{-}</math></td> <td><b>نصف تفاعل الأكسدة :</b></td> </tr> <tr> <td><math>Cu^{2+}_{(aq)} + 2e^{-}</math></td> <td><math>\longrightarrow</math></td> <td><math>Cu_{(s)}</math></td> <td><b>نصف تفاعل الاختزال :</b></td> </tr> </table>	$Fe_{(s)}$	$\longrightarrow$	$2Fe^{3+}_{(aq)} + 6e^{-}$	<b>نصف تفاعل الأكسدة :</b>	$Cu^{2+}_{(aq)} + 2e^{-}$	$\longrightarrow$	$Cu_{(s)}$	<b>نصف تفاعل الاختزال :</b>	<p><b>أهمية أنصاف التفاعل</b></p>
$Fe_{(s)}$	$\longrightarrow$	$2Fe^{3+}_{(aq)} + 6e^{-}$	<b>نصف تفاعل الأكسدة :</b>						
$Cu^{2+}_{(aq)} + 2e^{-}$	$\longrightarrow$	$Cu_{(s)}$	<b>نصف تفاعل الاختزال :</b>						
<p>3- زن الذرات والشحنات في كل نصف تفاعل .</p> <table border="1"> <tr> <td><math>2Fe_{(s)}</math></td> <td><math>\longrightarrow</math></td> <td><math>2Fe^{3+}_{(aq)} + 6e^{-}</math></td> <td><b>نصف تفاعل الأكسدة :</b></td> </tr> <tr> <td><math>Cu^{2+}_{(aq)} + 2e^{-}</math></td> <td><math>\longrightarrow</math></td> <td><math>Cu_{(s)}</math></td> <td><b>نصف تفاعل الاختزال :</b></td> </tr> </table>	$2Fe_{(s)}$	$\longrightarrow$	$2Fe^{3+}_{(aq)} + 6e^{-}$	<b>نصف تفاعل الأكسدة :</b>	$Cu^{2+}_{(aq)} + 2e^{-}$	$\longrightarrow$	$Cu_{(s)}$	<b>نصف تفاعل الاختزال :</b>	<p><b>خطوات وزن معادلات الأكسدة والاختزال باستخدام طريقة نصف التفاعل</b></p>
$2Fe_{(s)}$	$\longrightarrow$	$2Fe^{3+}_{(aq)} + 6e^{-}$	<b>نصف تفاعل الأكسدة :</b>						
$Cu^{2+}_{(aq)} + 2e^{-}$	$\longrightarrow$	$Cu_{(s)}$	<b>نصف تفاعل الاختزال :</b>						
<p>4- زن المعادلات على ان يكون عدد الإلكترونات المفقودة في التأكسد يساوي عدد الإلكترونات المكتسبة في الاختزال.</p> <table border="1"> <tr> <td><math>2Fe_{(s)}</math></td> <td><math>\longrightarrow</math></td> <td><math>2Fe^{3+}_{(aq)} + 6e^{-}</math></td> <td><b>نصف تفاعل الأكسدة :</b></td> </tr> <tr> <td><math>3Cu^{2+}_{(aq)} + 6e^{-}</math></td> <td><math>\longrightarrow</math></td> <td><math>3Cu_{(s)}</math></td> <td><b>نصف تفاعل الاختزال :</b></td> </tr> </table>	$2Fe_{(s)}$	$\longrightarrow$	$2Fe^{3+}_{(aq)} + 6e^{-}$	<b>نصف تفاعل الأكسدة :</b>	$3Cu^{2+}_{(aq)} + 6e^{-}$	$\longrightarrow$	$3Cu_{(s)}$	<b>نصف تفاعل الاختزال :</b>	
$2Fe_{(s)}$	$\longrightarrow$	$2Fe^{3+}_{(aq)} + 6e^{-}$	<b>نصف تفاعل الأكسدة :</b>						
$3Cu^{2+}_{(aq)} + 6e^{-}$	$\longrightarrow$	$3Cu_{(s)}$	<b>نصف تفاعل الاختزال :</b>						
<p>5- اجمع نصفي التفاعل الموزونين واعد الأيونات المتفرجة .</p> <table border="1"> <tr> <td><math>2Fe_{(s)} + 3Cu^{2+}_{(aq)}</math></td> <td><math>\longrightarrow</math></td> <td><math>3Cu_{(s)} + 2Fe^{3+}_{(aq)}</math></td> </tr> <tr> <td><math>2Fe_{(s)} + 3CuSO_{4(aq)}</math></td> <td><math>\longrightarrow</math></td> <td><math>3Cu_{(s)} + Fe_2(SO_4)_3(aq)</math></td> </tr> </table>	$2Fe_{(s)} + 3Cu^{2+}_{(aq)}$	$\longrightarrow$	$3Cu_{(s)} + 2Fe^{3+}_{(aq)}$	$2Fe_{(s)} + 3CuSO_{4(aq)}$	$\longrightarrow$	$3Cu_{(s)} + Fe_2(SO_4)_3(aq)$			
$2Fe_{(s)} + 3Cu^{2+}_{(aq)}$	$\longrightarrow$	$3Cu_{(s)} + 2Fe^{3+}_{(aq)}$							
$2Fe_{(s)} + 3CuSO_{4(aq)}$	$\longrightarrow$	$3Cu_{(s)} + Fe_2(SO_4)_3(aq)$							

- زن معادلة التأكسد والاختزال للتفاعل الآتي مستعملا طريقة نصف التفاعل :

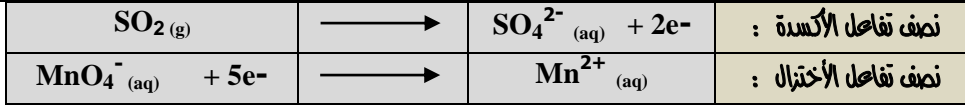


الحل

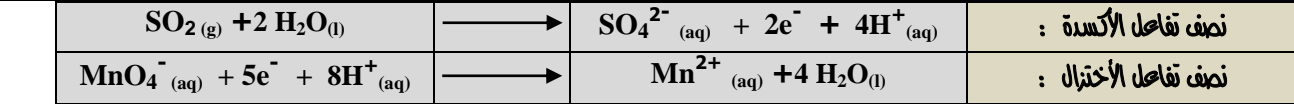
اكتب المعادلة الأيونية الكلية للتفاعل :  
احذف المعاملات والأيونات المشاهدة  
وحالة الرموز .



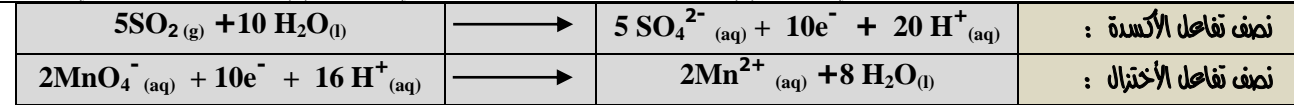
اكتب معادلة نصف تفاعل الأكسدة والاختزال للمعادلة الأيونية الكلية متضمنة أعداد التأكسد



زن الذرات والشحنات في نصف التفاعل:



اضبط المعاملات على ان يكون عدد الالكترونات المفقودة في التأكسد (2) يساوي عدد الالكترونات المكتسبة في الاختزال (5) . وذلك بالضرب التبادلي:



اجمع نصف التفاعل اللذين تم وزنهما وبسط المعادلة .



بسّط المعادلة بحذف أو تجميع المواد المتشابهة في طرفي المعادلة .



أعد وضع الأيونات المتفرجة ( $\text{K}^+$ ) وكذلك حالات المواد .

اضف أيونات  $\text{K}^+$  إلى أيونات  $\text{MnO}_4^-$  في الجهة اليسرى .

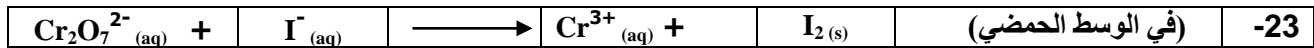
وأحد أيونات  $\text{SO}_4^{2-}$  إلى الجهة اليمنى . ثم وزع الأيونات المتبقية بين أيون  $\text{H}^+$  وأيونات  $\text{Mn}^{2+}$  .



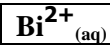
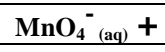
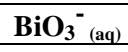
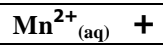
تشير المراجعة للمعادلة الموزونة إلى أن عدد ذرات كل عنصر متساو في طرفي المعادلة .

### مسائل تدريبية :

- استعمل طريقة نصف التفاعل لوزن معادلات الأكسدة والاختزال الآتية :

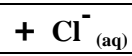
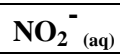

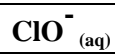
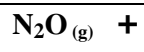






(في الوسط الحمضي)

-24



(في الوسط القاعدي)

-25 تحد