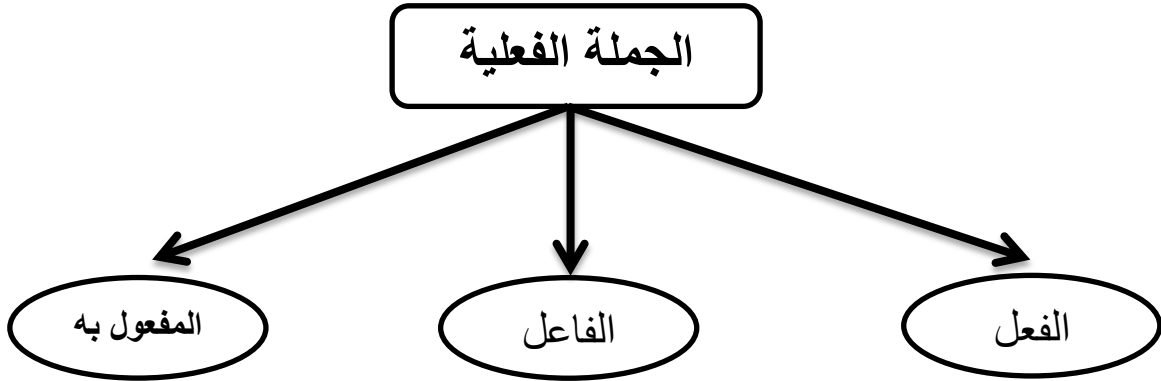


## الجملة الفعلية

هي الجملة التي تبدأ بفعل و تتكون من ثلاثة أركان:



**الفعل** : هو حدث معين يحدث في زمن معين. مثال ذلك

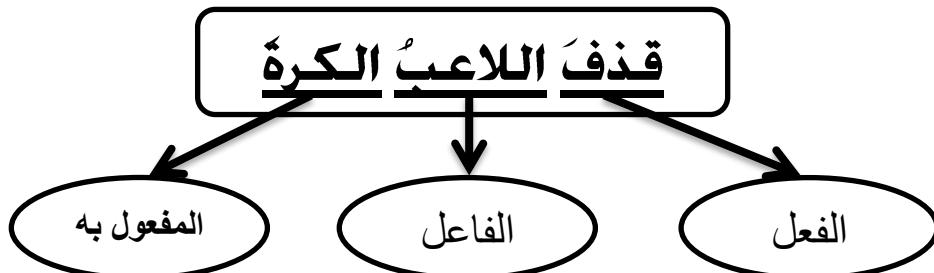
**قَذَفَ اللاعبُ الكرةَ**

**الفاعل** : وهو الذي يقوم بالفعل أو يتصف به وهو مرفوع دائما

**قَذَفَ اللاعبُ الكرةَ**

**المفعول به** : وهو الذي يقع عليه الفعل ويكون منصوب دائما

**قَذَفَ اللاعبُ الكرةَ**



## تدريبات على الجملة الفعلية

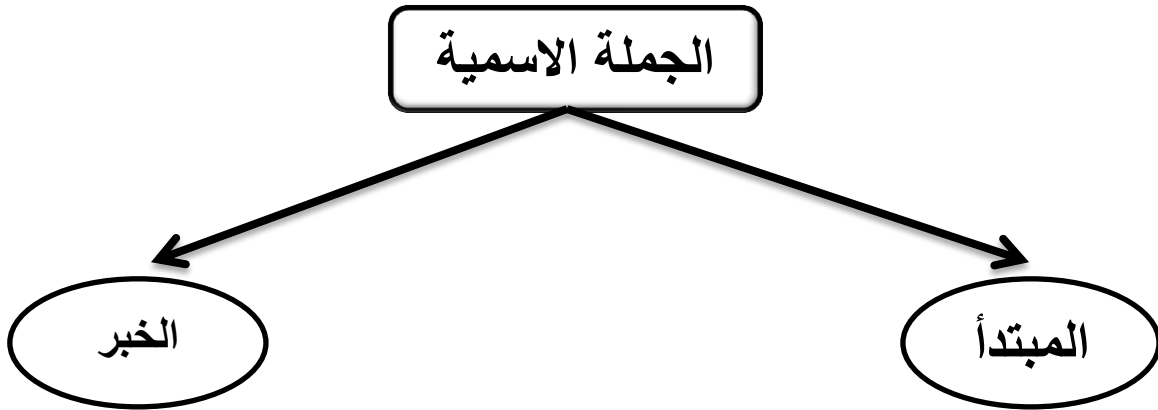
أحرز المهاجم هدفاً ٢	قذف اللاعب الكرة ١
قصد الأب المتجر ٤	أكل محمد التفاحة ٣
اتقن الطالب الدرس ٦	شرح المعلم الدرس ٥

اقرأ الجمل السابقة ثم املأ الفراغات بما هو مناسب مع ضبط آخر الكلمة

الفعول به	الفاعل	الفاعل	
الكرة	اللاعب	قذف	١
			٢
			٣
			٤
			٥
			٦

## الجملة الاسمية

الجملة الاسمية تتكون من ركنين أساسيين هما المبتدأ والخبر



المبتدأ: هو الاسم الذي تبدأ به الجملة الاسمية

الشمسُ مشرقةٌ

الخبر: هو الاسم الذي يخبر عن المبتدأ ويفيد معه معنى تام

الشمسُ مشرقةٌ

لا تنسى أن المبتدأ والخبر  
مرفوعان دائما

أي أن الحرف الأخير عليه  
ضمة



تدريبات على الجملة الاسمية

- |                 |   |                |   |
|-----------------|---|----------------|---|
| الربيعُ متأنقٌ  | ٢ | الشمسُ مشرقةٌ  | ١ |
| الأمواجُ عاليةٌ | ٤ | السماءُ صافيةٌ | ٣ |
| العلمُ نورٌ     | ٦ | التلميذُ مهذبٌ | ٥ |

بالنظر الى الجمل السابقة املأ الجدول التالي :

الابتداء	علامة الرفع	الخبر	علامة الرفع	
الشمسُ	الضمة	مُشرقةٌ	الضمة	١
				٢
				٣
				٤
				٥
				٦

## تدريبات على الجملة الاسمية

أكمل الجمل التالية بخبر مناسب :

الخريفُ \_\_\_\_\_

الربيعُ \_\_\_\_\_

الشتاءُ \_\_\_\_\_

الصيفُ \_\_\_\_\_

## تدريبات الجملة الاسمية والفعلية

قارن بين الجملة الاسمية والفعلية بوضع ✓ في المكان المناسب

فعلية	اسمية	الجملة
_____	_____	بذرَ الفلاحُ الحبوبَ
_____	_____	السحابةُ قاتمةٌ
_____	_____	صَادَ الصيَّادُ السمكَ
_____	_____	الطائرةُ بعيدةٌ

## تدريبات الجملة الاسمية والفعلية

حول الجملة الاسمية إلى جملة فعلية والجملة الفعلية إلى جملة اسمية كما في المثال الأول :

الجملة الفعلية



الجملة الاسمية

بذر الفلاح الحبّ



الفلاح بذر الحبّ

فهم التلميذ الدرس



الأب قصد المتجر



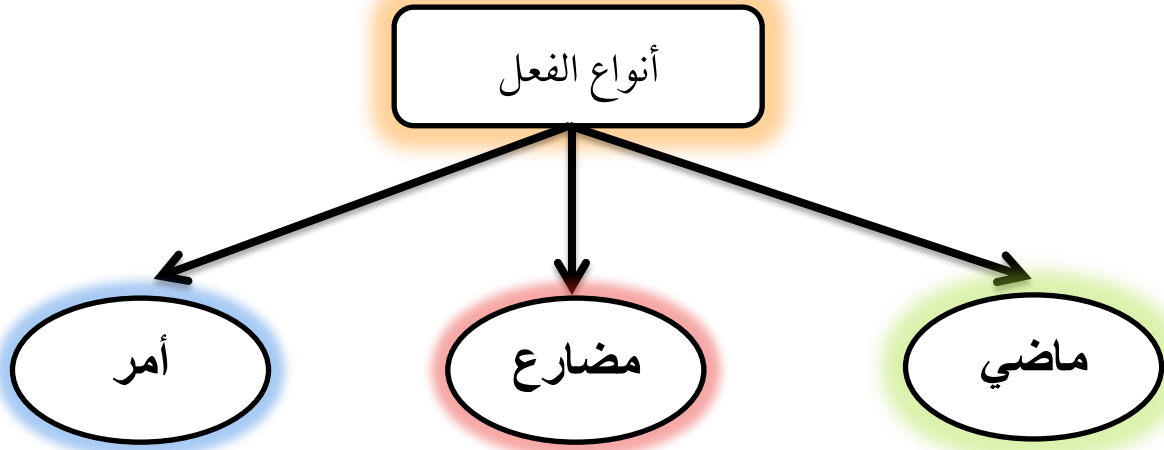
الجملة الفعلية تبدأ بالفعل

توضيح هام

الجملة الاسمية تبدأ بالاسم

ونسمة مبدأ

## انواع الفعل



الفعل الماضي : وهو الذي يعبر عن شيء حدث وانتهى.

الفعل المضارع : وهو الذي يعبر عن شيء يحدث الآن أو سيحدث في المستقبل وهو مرفوع دائما.

فعل الأمر : وهو كلمة نطلب بها من المخاطب القيام بعمل ما ، ويظهر على آخره السكون.

## الفاعل

الفاعل : هو اسم يدل على من قام بالفعل وهو مرفوع دائما وتظهر الضمة على الحرف الاخير .

## تدريبات على الفاعل

<input type="text"/>	الفاعل هو	شرب الولد اللبن
<input type="text"/>	الفاعل هو	قطفت هند الزهرة
<input type="text"/>	الفاعل هو	فهم التلميذ الدرس
<input type="text"/>	الفاعل هو	أحرز اللاعب الهدف
<input type="text"/>	الفاعل هو	أنهى السباح السباق



## تدريبات على الأفعال

حول الفعل الماضي إلى فعل مضارع وفعل أمر واضبط حركة آخره  
كما في المثال الأول :

فعل ماضي	فعل مضارع	فعل أمر
ذَهَبَ	يَذْهَبُ	اَذْهَبْ
قَصَدَ		
سَمِعَ		
فَتَحَ		

## تدريبات الفعل الماضي

الفعل الماضي : وهو الذي يعبر عن شيء حدث وانتهى

اكتب من مخيلتك فعل ماضي في كل من الفراغات  
التالية على نمط المثال الأول :

ضَرَبَ

## تدريبات الفعل المضارع

الفعل المضارع : وهو الذي يعبر عن شيء يحدث الآن أو سيحدث في المستقبل وهو مرفوع دائماً (آخره ضمة) وهو يبدأ دائماً بأحد الحروف التالية (ي، أ، ن، ت)

مثال ذلك ← يسافر ، أهاجر ، نلعب ، تفرح

أكتب في الفراغات التالية أفعال مضارعة :

_____	_____	_____	_____
_____	_____	_____	_____
_____	_____	_____	_____

تتحصر الحروف التي يبدأ بها الفعل المضارع في كلمة  
نأتي

## تدريبات فعل الأمر

فعل الأمر : وهو كلمة نطلب بها من المخاطب القيام بعمل ما ، ويظهر على آخره السكون

استخرج من الجملة فعل الأمر واكتبه في المكان المناسب  
كما في المثال الأول :

فعل الأمر

الجملة

ذاكر

ذاكر دروسك جيدًا

.....

أنصت إلى معلمك

.....

.....

اسجد واقرب

.....

اصبر لحكم ربك

.....

.....

ضع قلمك وانتبه

فعل الأمر مبني دائما على السكون

## تدريبات فعل الأمر

استخرج فعل الأمر وحدد حركة الحرف الأخير :

الجملة	فعل الأمر	حركة آخر حرف
انظرْ إلى السبورة	انظرْ	السكون
سدّد الكرة بقوة	.....	.....
اعلمْ أن الله يراك	.....	.....
حَسِّنْ خَطَّكَ	.....	.....
اغسلْ فمك بالفرشاة	.....	.....
اكتبْ على السطر	.....	.....

تذكر فعل الأمر مبني دائما ، أي أنه غير معرب

## نفي الجملة الفعلية

تستخدم **لن** لنفي الجملة الفعلية.

اقرأ الأمثلة التالية :

آداة النفي لن

تنصب الفعل المضارع  
الذي يأتي بعدها

**لن** أشتري من الباعة المتجولين.

**لن** أهمل في دروسي.

**لن** أكل طعاماً مكشوفاً.

استخدم أداة النفي **لن** لنفي الجمل الآتية:

نفي الجملة الفعلية

الجملة الفعلية

لن أهمل في واجباتي

أهمل في واجباتي

أتشاجر مع زميلي

أركض على الدرج

أرمي القمامة بالشارع

أكتب على جدران الفصل

## المفعول به

المفعول به : هو اسم منصوب يدل على موقع عليه الفعل

مثال ذلك

مفعول به

شرب الولد اللبن

حدد المفعول به في كل من التدريبات التالية :

المفعول به	الجملة
التفاحة	أكل الولد التفاحة
.....	أحرز اللاعبُ الهدفَ
.....	قطع النجارُ الشجرةَ
.....	شرح المعلمُ الدرسَ
.....	كافأ المديرُ المجتهدَ
.....	نظم الشرطيُّ المرورَ

## الإهداء

إلى جميع طلاب الصف الرابع الابتدائي  
أسأل الله العلي القدير أن ينفع بكم الأمة  
ويسدد خطاكم

المعلم صهيب حمد فرج  
مدرسة جيل الأوائل الأهلية برفحاء

٠٠٩٦٦٥٣٠٦٠٩٤٦٤

sohaibdaw@gmail.com