

الدرس الأول

نعمة الماء

الوحدة الأولى

أقسام المياه



● أكتبُ وصفًا لهذه الصورة.

هذه الصورة بها أشجار ونهر.

● أكتبُ وصفًا لهذه الصورة.

**تعبّر هذه الصورة عن
الصحراء ليس بها ماء.**

● لماذا اختلفت الصورتان ؟

لأن الصورة الأولى بها مياه وبطبيعة الحال إذا وجد الماء
وجد الزرع والشجر وعندما لا توجد مياه لا يوجد زرع.

أقرأ الآيات الآتية ، وأستخرج منها فوائد الماء :

الآية	الفائدة
قال الله تعالى : ﴿ وَأَنْزَلَ مِنَ السَّمَاءِ مَاءً فَأَخْرَجَ بِهِ مِنْ الثَّمَرَاتِ رِزْقًا لَكُمْ ۖ ﴾ (١)	ينبت الله بالماء جميع أنواع الثمرات
قال الله تعالى : ﴿ وَيُنَزِّلُ عَلَيْكُمْ مِنَ السَّمَاءِ مَاءً لِيُطَهِّرَكُمْ بِهِ ۖ ﴾ (٢)	الطهارة وذلك بالوضوء
قال الله تعالى : ﴿ هُوَ الَّذِي أَنْزَلَ مِنَ السَّمَاءِ مَاءً لَكُمْ مِنْهُ شَرَابٌ وَمِنْهُ شَجَرٌ فِيهِ تُسِيمُونَ ﴾ (٣)	شراب للإنسان والحيوان
قال الله تعالى : ﴿ وَجَعَلْنَا مِنَ الْمَاءِ كُلَّ شَيْءٍ حَيٍّ ﴾ (٤)	كل شيء حي من الماء

واجبنا تجاه نعمة الماء

- ١- أعرف قدر هذه النعمة العظيمة، وأشكر المنعم بها؛ وهو الله عز وجل وحده.
- ٢- أتذكر فضل الله علينا في كل شؤون حياتنا.
- ٣- المحافظة على الماء لأنه عنصر الحياة وعدم الإسراف في استعماله...



عدم الإسراف في استعمال الماء

عن أنس رضي الله عنه قال: « كان رسول الله ﷺ يتوضأ بالمد، ويغتسل بالصاع، إلى خمسة أمداد » (١).

ماذا تفهم من هذا الحديث:

الاقتصاد في استعمال الماء وعدم العبث به

الماء ثروة يجب أن لا نسرف فيها، وتقديمه لمن يحتاجه

نشاط

بالتعاون مع زملائي، أذكر عددًا من الوسائل للاقتصاد في استعمال الماء:

..... استخدام الصنابير الخاصة

..... التي تخفض ضخ الماء

.....



س١ ما معنى ترشيد استهلاك المياه؟ وما وسائل ذلك؟

س٢ اكتب قصة قصيرة عن نعمة الماء.

س٣ أراد زميلك أن يتوضأ، فأخذ إبريقاً كبيراً وملاه بالماء؛ ليتوضأ منه.

ما رأيك في تصرفه؟ ولماذا؟

س٤ ما واجبنا تجاه نعمة الماء؟



ما معنى ترشيد استهلاك المياه، وما وسائل ذلك

ترشيد استهلاك المياه هو الاقتصاد في استخدامها.
وسائل ذلك عدم الإسراف في استخدام المياه
وإستخدامه للضرورات.

**أراد زميلك أن يتوضأ فأخذ إبريقاً كبيراً وملاه بالماء
ليتوضأ منه ما رأيك في تصرفه؟ ولماذا؟**

لا يعجبني تصرفه، لأن الماء نعمة من نعم الله يجب

المحافظة عليها وعدم الإسراف في استخدامها.

الماء الطهور

❖ ينقسم الماء إلى قسمين :

القسم الأول: الماء الطهور

هو الماء الذي لم يتغير بالنجاسة .

تعريفه

يصح التطهر به .

حكمه

نحصل على الماء الطهور من :

مصادره



مياه الجداول



مياه الأمطار



مياه البحار



مياه الأنهار

وحدة أقسام المياه

استعمالاته أسعمل الماء الطهور استعمالات كثيرة في حياتي اليومية، منها:



إزالة النجاسة.....



الاعتسال.....



الوضوء.....

بناءً على فهمي لهذه القاعدة، أُصنّف الأمثلة الآتية إلى ما يصحُّ التطهرُ به،
 وما لا يصحُّ التطهرُ به:

النوع	حكم التطهر به
ماءٌ سقطَ فيه شيءٌ يسيرٌ من المرقِ وتغيّرَ لونه، ولا يزالُ يسمى ماءً.	يصحُّ التطهرُ به
ماءٌ خُلطَ بحبرٍ كثيرٍ حتى صارَ حبراً.	لا يصحُّ التطهرُ به
ماءٌ وُضِعَتْ فيه فناجيلُ القهوةِ وتغيّرَ لونه، ولا يزالُ يسمى ماءً.	يصحُّ التطهرُ به
ماءٌ في الصحراءِ قد خالطهُ الترابُ وتكدّرَ لونه، ولا يزالُ يُسمى ماءً.	يصحُّ التطهرُ به
ماءٌ وُضِعَ فيه ورقُ الشاي حتى صارَ شاياً.	لا يصحُّ التطهرُ به
ماءٌ السخاناتِ إذا تغيّرَ لونه، ولا يزالُ يسمى ماءً.	يصحُّ التطهرُ به
ماءٌ المسبّحِ إذا تغيّرَ طعمه بالكلور، ولا يزالُ يسمى ماءً.	يصحُّ التطهرُ به

س ١ هات مثلاً - غير مدرسته في الوحدة - على ما يلي :

أ - ماء طهور اختلط بطاهر ولم يتحوّل إلى شيء آخر .

ب - ماء طهور اختلط بطاهر وتحوّل إلى شيء آخر .

س ٢ حدّد الأخطاء في الأحكام التالية - إن وجدت - ثم صحّحها :

أ - ماء البحر فيه ملوحة فلا يصح التطهر به .

ب - ماء البرك إذا تغير بالطحلب الأخضر يعتبر ماءً طهوراً .

س ١: هات مثلاً مما درسته في الوحدة على ما يلي:

أ- ماء طهور اختلط بطاهر ولم يتحول إلى شيء آخر.

ماء طهور اختلط به قليل من الشاي ولم يتغير.

ب- ماء طهور اختلط بطاهر وتحول إلى شيء آخر.

ماء طهور اختلط به حبر حتى تغير الماء وصار حبراً.

• س ٢ : حدد الأخطاء في الأحكام التالية - إن وجدت -
ثم صححها

أ- ماء البحر فيه ملوحة فلا يصح التطهر به.

خطأ لأنه يمكن التطهر به.

ب- ماء البرك إذا تغير بالطحلب الأخضر يعتبر ماء طهوراً.

صح

ج- ماء المسبح إذا تغير طعمه بالكلور يعتبر ماء طهوراً.

صح

القسم الثاني: الماء النجس

تعريفه
هو الماء الذي تغير لونه أو طعمه أو ريحه بنجاسة؛
سواءً أكان الماء قليلاً أم كثيراً.

حكمه
يحرم استعماله، ولا يصح التطهر به.



أمثله

١ مياه المجاري والصرف
الصحي.

٢ ماء سقطت فيه دجاجة فماتت فتغيرت رائحته.

بالتعاون مع زملائي أذكر أمثلة أخرى للماء النجس .

١ إناء به ماء، اختلط به بول فغير لونه ورائحته.

٢ إناء به ماء، سقطت فيه دماء جرح فغيرت لونه.

تجنب تلويث الماء

جاءت الشريعة الإسلامية بالنظافة، والبُعدِ عن الأوساخ والأقذار؛ ولذا نهى النبي ﷺ عن إفساد الماء الراكد بالتبول فيه .

فعن أبي هريرة رَضِيَ اللَّهُ عَنْهُ قال : قال رسولُ الله ﷺ : « لا يبولن أحدكم في الماء الدائم الذي لا يجري، ثم يغتسل فيه » ^(١).

أنا أفهم معنى الماء الراكد، وأذكر أمثلته

١ ماء المسابح في الاستراحات .

مجمع ماء من السيول

مياه الآبار

٢

٣



نشاط

بالتعاون مع مجموعتي، أعدّ بعض المضار المترتبة على تلويث الماء:

١..... إيذاء الناس.

٢..... انتشار الأمراض.

٣..... نقص مصادر المياه – تلوث الأطعمة.

التقويم

س١ على ضوء فهمك عرّف ما يلي :

- أ - الماء الطهور .
- ب - الماء النجس .

س٢ قارن بين الماء الطهور والماء النجس من حيث التعريف

والحكم والمثال .

س٣ ما الذي تستفيده من قول النبي ﷺ : « لا يبولن أحدكم في

الماء الدائم الذي لا يجري ، ثم يغتسل فيه » .

على ضوء فهمك عرّف ما يلي:

هو الماء الذي لم يتغير بالنجاسة.

هو الماء الذي تغير لونه أو طعمه أو ريحه
بنجاسة، سواء أكان الماء قليلاً أو كثيراً.

قارن بين الماء الطهور والماء النجس.

الماء الطهور	الماء النجس
تعريفه: هو الماء الذي لم يتغير بالنجاسة.	تعريفه: هو الماء الذي تغير لونه أو طعمه أو ريحه بنجاسة، سواء أكان الماء قليلاً أو كثيراً.

قارن بين الماء الطهور والماء النجس.

الماء النجس	الماء الطهور
أمثلته: مياه المجاري والبيارات، ماء سقطت فيه دجاجة فماتت فتغيرت رائحته.	أمثلته: مياه البحار، مياه الآبار، والأنهار، مياه الأمطار.

قارن بين الماء الطهور والماء النجس.

الماء الطهور	الماء النجس
حكمه: طاهر ويصح التطهر به.	حكمه: يحرم استعماله، ولا يصح التطهر به.

ما الذي تستفيده من قول النبي صلى الله عليه وسلم (لا يبولن أحدكم في الماء الدائم الذي لا يجري، ثم يغتسل فيه)

أن الماء الدائم الذي لا يجري إذا وقع فيه نجاسة يكون غير طاهر.

فصلُ الطهارة

قال الله تعالى : ﴿ إِنَّ اللَّهَ يُحِبُّ التَّوَّابِينَ وَيُحِبُّ الْمُتَطَهِّرِينَ ﴾ ^(١).

دلَّت الآيةُ الكريمةُ على أَنَّ اللهَ يحبُّ صنفينِ من الناسِ ، هما :

المتطهرون

٢

التوابون

١

آداب قضاء الحاجة لا أفعل



١ لا أدخل الخلاء ومعني شيء فيه ذكر الله عز وجل.



٢ لا أقضي الحاجة في طريق الناس أو في ظلهم.



أضع خطاً تحت كل صورة تُستخدم فيها اليد اليمنى، ودائرة تحت كل صورة تُستخدم فيها اليد اليسرى :



٢ بالتعاون مع مجموعتي ، أبين سبب ما يأتي :

السبب	الحالة
تعظيما لقبله المسلمين	عدم استقبال القبلة أثناء قضاء الحاجة في الخلاء.
تكريما لليد اليمنى، وتنزيها لها عن مس النجاسة.	عدم الاستنجاء باليمين.
حفاظا على مشاعر الناس وعدم تعرضهم للإذاء .	عدم قضاء الحاجة في طريق الناس أو في ظلهم .

بالتعاون مع زملائك ، املأ الجدول التالي :



أمثلة لعدم العناية بدورات المياه	العلاج
الكتابة على جدرانها وأبوابها	العناية بالمظهر اللائق وعدم الكتابة على جدرانها وأبوابها وكتابة لافتات تحذر من ذلك
ترك دورات المياه غير نظيفة	تنظيف دورات المياه بعد الاستخدام بإزالة أسباب النجاسة
ترك صنادير المياه مفتوحة	غلق صنادير المياه وكتابة لافتات إرشادية بذلك
الإسراف في استخدام الماء	ترشيد استهلاك الماء ، وحث الناس على ذلك



س١ بالرجوع إلى مصادر التعلم المختلفة :

اذكر دليلاً - غير ما ورد في الكتاب - على فضل الطهارة.

س٢ ضع علامة (✓) أمام العبارة الصحيحة، وعلامة (X) أمام العبارة الخاطئة فيما يلي :

- أناول زميلي القلم بيدي اليمنى . (✓)
- من الخطأ رمي المناديل في الطريق . (✓)
- لا تعنيني نظافة دورات المياه العامة . (X)

س٣ اذكر ثلاثة من آداب قضاء الحاجة .

بالرجوع إلى مصادر التعلم المختلفة:
اذكر دليلاً غير ما ورد في الكتاب – على فضل الطهارة.

عن أبي هريرة رضي الله عنه ، قال رسول الله
صلى الله عليه وسلم : «إن أمتي يدعون يوم
القيامة غرا محجلين من آثار الوضوء فمن
استطاع منكم أن يطيل غرته فليفعل»

س ٣

اذكر ثلاثة من آداب قضاء الحاجة.

- أقدم الرجل اليسرى عند الدخول .
- أستنجي باليد اليسرى تكريما لليمنى .
- أستتر عن الأنظار
- أقول غفرانك عند الخروج

الدرس
الخامس

الوضوء

الوحدة الثانية
الوضوء والطهارة

إذا أردت الصلاة، فبأي شيء تتهيأ لها ؟

بالتطهر والوضوء

شروطُ الوضوء

الوضوءُ عِبَادَةٌ عَظِيمَةٌ لَهُ شُرُوطٌ لَا يَصَحُّ إِلَّا بِهَا :

- ١ النيةُ : ومحلُّها القلبُ ، والتلفُّظُ بها بدعةٌ .
- ٢ طهارةُ الماءِ ، فلا يصحُّ الوضوءُ بالماءِ النَجِسِ .
- ٣ إزالةُ ما يَمْنَعُ وصولَ الماءِ إلى البَشَرَةِ ، مثلُ :



الطلاء



طلاء الأظافر



العجين

بعد أن تعرفتُ على شروطِ الوضوءِ، يمكنني الآن أن أحددَ المعنى الصحيحَ

لشروطِ الوضوءِ مما يأتي:

() هي الأشياءُ التي يجبُ غسلُها في الوضوء.

(v) هي الأشياءُ التي أُستعدُّ بها للوضوءِ قبلَهُ، ولا يكونُ وضوئي صحيحاً بدونِها.

التقويم

ضع علامة (✓) على الإجابة الصحيحة:

يجب الوضوء في الحالات التالية:

دخول المسجد



الطواف



الوقوف بعرفة



الدعاء



مسّ المصحف



الصلاة



قراءة القرآن





ضع علامة (✓) أمام العبارة الصحيحة، وعلامة (X) أمام العبارة

الخطئة فيما يلي :

● يستحب للمسلم أن يكون على وضوء دائماً. (✓) .

● يسن الوضوء عند الصلاة. (X) .

أُمَيِّزُ مَا يَصِحُّ الوضوءُ بِهِ بِوَضْعِ علامة (✓)، وما لا يَصِحُّ الوضوءُ بِهِ بِوَضْعِ علامة (X).

X



X




X



✓





الدرس
السادس

فروضُ الوضوءِ

الوحدة الثانية
الوضوء والطهارة

فروضُ الوضوءِ هي أركانُه التي لا يَصِحُّ إلا بها ، فَمَنْ تَرَكَ واحداً مِنْها
أو بَعْضَها لَمْ يَصِحَّ وُضُوؤُهُ.

الدليل :

قال الله تعالى : ﴿ يَتَأَيُّهَا الَّذِينَ ءَامَنُوا إِذَا قُمْتُمْ إِلَى الصَّلَاةِ
فَاغْسِلُوا وُجُوهَكُمْ وَأَيْدِيَكُمْ إِلَى الْمَرَافِقِ وَامْسَحُوا بِرُءُوسِكُمْ
وَأَرْجُلَكُمْ إِلَى الْكَعْبَيْنِ ﴾ (١).

الوضوء عبادة
عظيمة أحرص
عليها دائماً

للوضوء فروض ستة هي

١ غسل الوجه ومنه المضمضة والاستنشاق :



الاستنشاق



المضمضة



حدُّ الوجه

مِنْ مَنَابِتِ شَعْرِ الرَّأْسِ إِلَى مُنْتَهَى اللَّحْيَيْنِ
طَوْلًا، وَمِنْ الْأُذُنِ إِلَى الْأُذُنِ عَرْضًا.

حَدِّدْ مَوْضِعَ هَذَا الْفَرْضِ فِي الْآيَةِ : **فَاغْسِلُوا وُجُوهَكُمْ**

غَسَلَ الْيَدَيْنِ مَعَ الْمِرْفَقَيْنِ



حَدِّدْ مَوْضِعَ هَذَا الْفَرْضِ فِي الْآيَةِ :
وَأَيْدِيَكُمْ إِلَى الْمَرَافِقِ



٣ مَسْحُ الرَّأْسِ كُلِّهِ وَمِنْهُ الْأُذُنَانِ



حدّد موضع هذا الفرض في الآية:

وَأَمْسَحُوا بِرُءُوسِكُمْ



٤ غَسْلُ الرَّجْلَيْنِ مَعَ الْكَعْبَيْنِ



حدّد موضع هذا الفرض في الآية:

وَأَرْجُلَكُمْ إِلَى الْكَعْبَيْنِ



وحدة الوضوء والطهارة

٥ الترتيبُ بين الأعضاء :

● أتمضمضُ، وأستنشِقُ، وأغسلُ وجهي.

● ثم أغسلُ **اليدين** إلى **المرفقين**

● أمسحُ **رأسي** مع **الأذنين**

● ثم أغسلُ **الرجلين** إلى **الكعبين**



حدّد الأخطاء فيما يأتي، ثم صحّحها:



أ - الترتيب في الوضوء يكون بغسل اليدين إلى المرفقين، ثم الوجه ثم الرجلين.

ب - غسل اليد اليمنى قبل اليد اليسرى من فروض الوضوء.

ما الفرق بين الترتيب والموالاتة ؟



التقويم

حدد الأخطاء فيما يلي ثم صححها:



➤ الترتيب في الوضوء يكون
بغسل اليدين إلى المرفقين ثم
الوجه ثم الرجلين.

حدد الأخطاء فيما يلي ثم صححها:



➤ غسل اليد اليمنى قبل اليد
اليسرى من فروض الوضوء.

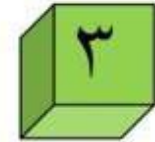
من سنن الوضوء

ما الفرق بين الترتيب والموالاة؟

الترتيب: هو مراعاة غسل كل عضو من أعضاء الوضوء بترتيب الآية ولا يجوز تقديم عضو على آخر

الموالاة: ألا أفصل بين غسل الأعضاء فصلاً طويلاً، بل أغسل العضو ثم أغسل الذي بعده مباشرة.

ما الذي يجب غسله من فروض
الوضوء، وما الذي يجب مسحه من
فروض الوضوء.



➤ الذي يجب غسله الوجه ومنه
(المضمضة، الاستنشاق)، غسل
اليدين، غسل الرجلين مع الكعبين.
➤ الذي يجب مسحه الرأس كله
ومنه الأذنين

ما الذي يجب غسله من فروض الوضوء؟ وما الذي يجب مسحه
من فروض الوضوء؟

صالح فتى مهذب توضأ، فتمضمض، واستنشق، وغسل وجهه،
ثم مسح رأسه مع أذنيه، ثم غسل يديه إلى المرفقين، ثم جلس
يكلّم زميله زمناً طويلاً، ثم غسل رجليه إلى الكعبين.

– ما رأيك في وضوء صالح؟ بين السبب.

أخطأ صالح في وضوئه ؛ لأنه لم يلتزم بفرضين من فروض الوضوء هما : الترتيب والموالاة، الترتيب: لأنه قدم مسح الرأس على غسل المرفقين، الموالاة: حيث أنه كلم زميله فترة طويلة . لذلك يجب على صالح إعادة الوضوء.

الدرس
السابع

سُنَنُ الْوُضُوءِ

الوحدة الثانية
الوضوء والطهارة


سُنَنُ الْوُضُوءِ هِيَ الَّتِي يُثَابُ فاعِلُهَا، وَلَا يَبْطُلُ الْوُضُوءُ بِتَرْكِهَا، لَكِنْ يَنْبَغِي
الْحَافِظَةُ عَلَيْهَا، وَالْإِهْتِمَامُ بِهَا؛ اقْتِدَاءً بِنَبِيِّنَا وَحَبِيبِنَا مُحَمَّدٍ ﷺ.

وَمِنْ سُنَنِ الْوُضُوءِ مَا يَأْتِي

١ أن يقولَ عندَ ابتداءِ الوضوءِ (باسمِ الله).

٢ السَّوَاكُ:

السَّوَاكُ مِنْ سُنَنِ الْمُرْسَلِينَ، وَقَدْ كَانَ النَّبِيُّ ﷺ يَحَافِظُهُ عَلَيْهِ، وَيُكْثِرُ
مِنْ الْحَثِّ عَلَيْهِ.





٣ غَسْلُ الْكَفَيْنِ ثَلَاثًا عِنْدَ ابْتِدَاءِ الْوُضُوءِ.



٤ تَخْلِيلُ أَصَابِعِ الْيَدَيْنِ وَالرِّجْلَيْنِ.

٥ التَّيَامُنُّ :



وهو: غَسْلُ الْيَدِ الْيُمْنَى قَبْلَ الْيَدِ الْيُسْرَى

غَسْلُ الرَّجْلِ الْيُمْنَى قَبْلَ الرَّجْلِ الْيُسْرَى

ما الفرق بين فروض الوضوء، وسُنن الوضوء؟

➤ فروض الوضوء ستة، أربعة من القرآن، وهي: غسل الوجه، وغسل اليدين، ومسح بعض الرأس، وغسل الرجلين. واثنان من السنة، وهما النية والترتيب.
➤ سنن الوضوء كثيرة أوصلها بعضهم إلى سبعين.

بعد دراستك لفروض الوضوء، وسُنن الوضوء، أكمل صفة الوضوء التالية:



٣ أتمضمض وأستنشق بيدي اليمنى، ثم
أستنثر بيدي اليسرى، أكرّر ذلك
ثلاث مرات.



١ أقول: باسم الله.
٢ أغسل كفي ثلاث مرات.



٥ أغسل يدي اليمنى من أطراف الأصابع إلى المرفق **ثلاث** مرات، ثم أغسل يدي **اليسرى** **أطراف** **الأصابع** إلى **المرفق** ثلاث مرات.



٤ أغسل **وجهي** ثلاث مرات.



٧ أَمْسَحُ أُذُنَيَّ، بَاطِنَهُمَا بِأَصْبُعِي
السَّبَّابَتَيْنِ، وَظَاهِرَهُمَا بِإِبْهَامِي،
أَفْعَلُ ذَلِكَ مَرَّةً وَاحِدَةً.



٦ أُبَلِّلُ كَفَيَّ بِالمَاءِ ثُمَّ أَمْسَحُ بِهِمَا
وَأَسِي، أَبْتَدِي مِنْ مَقْدَمِ الرَّأْسِ حَتَّى
أَصِلُ إِلَى قَفَاهُ، ثُمَّ أُعِيدُهُمَا إِلَى مَقْدَمِ
الرَّأْسِ مَرَّةً أُخْرَى، أَفْعَلُ ذَلِكَ مَرَّةً وَاحِدَةً.



٨ أَغْسِلُ رِجْلِي الْيُمْنَى إِلَى الْكَعْبَيْنِ... **ثَلَاثَ** مَرَاتٍ، ثُمَّ أَغْسِلُ رِجْلِي
الْيُسْرَى... إِلَى... **الْكَعْبَيْنِ**... ثَلَاثَ مَرَاتٍ.

٩ أَقُولُ بَعْدَ انْتِهَاءِ الْوُضُوءِ: **(أَشْهَدُ أَنْ لَا إِلَهَ إِلَّا اللَّهُ وَأَنَّ مُحَمَّدًا عَبْدُ اللَّهِ وَرَسُولُهُ)**

تطبيق أشارك مع أستاذي في تطبيق صفة الرضوء الصحيحة ، وأسجل ما أخطئه

لاحظت أنني أخطأت في ترتيب غسل أعضاء الوضوء، وأيضاً
أخطأت فيما أقول بعد الوضوء.

كما يجب علي أن أظهر أعضائي للوضوء ؛ فإنه يجب علي أن أظهر
لساني، وسمعي، وبصري، وقلبي مما حرم الله.

نشاط

بالتعاون مع مجموعتي ، أبين كيف أحقق ذلك :

تطهيرُ اللسانِ	عدم قول النميمة، وذكر الله دائماً
تطهيرُ السمعِ	سماع القرآن
تطهيرُ البصرِ	عدم النظر إلى ما حرمه الله علينا
تطهيرُ القلبِ	عدم الحقد والحسد



التقويم



أميّز فروض الوضوء باللون الأحمر وسنن الوضوء
باللون الأزرق:

التسوك

غسل
الوجه

غسل
الرجلين

مسح
الرأس

غسل
الكفين

غسل اليدين
مع المرفقين

مسح
الأذنين

تخليل
الأصابع

غسل الأعضاء
ثلاثاً

تقديم اليمنى
على اليسرى



وحدة الوضوء والطهارة



أجب بـ (✓) أمام العبارة الصحيحة، و (X) أمام العبارة الخاطئة فيما يلي:

أ) الغسلة الأولى للوجه واليدين والرجلين من فروض الوضوء. (✓)

ب) الغسلة الثانية للوجه واليدين والرجلين من سنن الوضوء. (✓)

ج) إذا غسلت رجلي اليسرى قبل اليمنى بطل وضوئي. (X)



اذكر أمرين يبطل الوضوء بتركهما، وأمرين لا يبطل الوضوء بتركهما.

الأمران اللذان يبطل الوضوء بتركهما: مسح الرأس،
وغسل الرجلين إلى الكعبين.



النية، غسل الوجه، التيامن، التسمية، السواك، الترتيب، طهوية الماء.

الأمران اللذان لا يبطل الوضوء بتركهما: غسل
الأعضاء ثلاثاً، التسوك.

صنّف أفعال الوضوء السابقة في الجدول التالي :

سنن الوضوء	فروض الوضوء	شروط الوضوء
التيامن	غسل الوجه	النية
التسمية	الترتيب	طهورية الماء
السواك		

س1 أُمِيز بين الأحوال التي ينتقض فيها الوضوء فَأَلَوْنَهَا بِاللَوْنِ
الأحمر، والأشياء التي لا تنقض الوضوء فَأَلَوْنَهَا بِاللَوْنِ الأزرق:

شرب لبن
الناقة



النوم العميق



النعاس



مس الفرج
باليدين



الخارج من
السبيلين



لمس
النجاسات



أكل لحم
الغنم



أكل لحم
البقر



أكل لحم
الإبل



وحدة الوضوء والطهارة

س ٢ عدد أربعة أشياء فعلها لا ينقض الوضوء .

الشرب . الكلام . اللعب . أكل لحم الغنم .

س ٣ حدد الاجابة الصحيحة مما يلي :

أ- نواقض الوضوء هي :

() الأشياء التي يبطل الوضوء بسببها .

(✓) الأشياء التي يستحب الوضوء بسببها .

ب - إذا كنت أصلي ثم انتقض وضوئي ، فماذا يجب علي؟

() أستمر في صلاتي ولا أعيدها بعد ذلك .

(√) أقطع الصلاة ثم أتوضأ وأصلي من البداية .

الدرس
التاسع

الخُفُّ والجَوْرِبُ

الوحدة الثالثة
النسج على الخمين والجورين

تعريفُ الخُفِّ والجَوْرِبِ :

الجورِبُ

ما يُلبَسُ على الرَّجْلِ من الصَّوْفِ
والقُطْنِ ونحوهما .



الخُفُّ

ما يُلبَسُ على الرَّجْلِ منَ الجلدِ ونحوه .



أذكر اسمًا آخر لكل من الخف والجورب، ودونه في هذا الجدول:

الجورب	الخف
الشراپ	الحذاء

شروط المسح عليهما :

١ أن يكون لبسُهُما بعد كمالِ الطهارة :

والدليل على ذلك حديث المغيرة بن شعبة رَضِيَ اللهُ عَنْهُ قال : « كنتُ مع النبي ﷺ في سفرٍ فَأَهْوَيْتُ لِأَنْزِعَ خُفِّيهِ فَقَالَ : دَعُهُمَا فَإِنِّي أَدْخَلْتُهُمَا طَاهِرَتَيْنِ ، فَمَسَحَ عَلَيْهِمَا »^(١).

أقرأ هذا الحديث ، وأستخرج العبارة التي تدلُّ على هذا الشرط :

((فَإِنِّي أَدْخَلْتُهُمَا طَاهِرَتَيْنِ))

٢ أن يكونا ساترين للرجلين مع الكعبين .

أذكر أمثلة لحف أو جورب لا يتحقق فيه هذا الشرط :

١- الجورب القصير الذي لا يستر الرجلين .

٢- الحذاء الذي دون الكعبين .





٣ أن يكونا طاهرين .

أذكر أمثلةً لحفٍّ أو جورب لا يتحقق فيه هذا الشرطُ :

المصنوع من جلد ميتة غير مدبوغ.

٤ أن يكون المسح في الوضوء دون الغسل .

٥ أن يكون في أثناء المدة المحددة .



التقويم

١ عدد شروط المسح على الخفين .

٢ لبس محمد الجورب وهو على غير طهارة، ثم مسح عليه لصلاة الظهر والعصر :

أ- ما حكم صلاته؟ ب - وماذا يفعل؟ ولماذا؟

٣ قارن بين الحفّ والجورب، مبيناً أوجه الشبه والاختلاف .

عدد شروط المسح على الخفين.

- أن يكون لبسهما بعد كمال الطهارة.
- أن يكونا ساترين للرجلين مع الكعبين.
- أن يكونا طاهرين.
- أن يكون المسح في الوضوء دون الغسل.
- أن يكون في أثناء المدة المحددة.

لبس محمد الجوارب وهو على غير طهارة
ثم مسح عليهما لصلاة الظهر والعصر.

أ- ما حكم صلاته؟ ... **صلاته باطلة** ...

ب- وماذا يفعل ولماذا؟

... **عليه أن يعيد الوضوء والصلاة لأنه صلى على غير طهارة.** ...

قارن بين الخُف والجورب، مبيّنا أوجه الشبه والاختلاف.

وجه المقارنة	الخف	الجوارب
أوجه الشبه	يجوز المسح عليه، وينطبق عليه شروط المسح.	يجوز المسح عليه، وينطبق عليه شروط المسح.

وجه المقارنة	الخف	الجوارب
أوجه الاختلاف	ما يلبس على الرجل من الجلد ونحوه.	ما يلبس على الرجل من الصوف والقطن ونحوهما.

الدرس
العاشر

مدة المسح

الوحدة الثالثة
المسح على الحظير والجورين



المسافر



المقيم



ثلاثة أيام بلياليها

يوم وليلة

مدة المسح

من أول مسح بعد الحدث

من أول مسح بعد الحدث

بداية المدة



صفة المسح

يبلل يديه بالماء، ثم يمسح ظاهر الجورب مرة واحدة، ولا يمسح أسفله.

تطبيق أشارك مع أستاذي في تطبيق طريقة المسح الصحيحة على الجوربين وأسجل ما ألاحظه



التقويم

اختر الإجابة الصحيحة فيما يأتي :

- أ- مدة المسح للمقيم :
☐ خمس صلوات . ☒ يوم وليلة . ☐ ثلاثة أيام بلياليها .
- ب- تبدأ مدة المسح على الخفين من :
☐ من أول مسح بعد الحدث . ☐ أول لبس للخف .
☒ أول حدث بعد اللبس .
- ج- في صفة المسح على الخفين يمسح :
☒ ظاهر الخف . ☐ أسفل الخف . ☐ أعلى الخف وأسفله .

صحح العبارات التالية :



- أ- الخفّ هو ما يلبس على القدمين من صوف . **جلد**
- ب- من لبس الجورب على غير طهارة يجوز له المسح عليه **لا يمسخ**
- ج- مدة المسح للمسافر يوم وليلة . **ثلاثة أيام بلياليها**



إذا توضأ محمد وهو مقيم وغسل رجليه الساعة الثانية ظهراً يوم السبت، ثم لبس جوربيه، ثم أحدث، فلما كانت الساعة الثالثة والرابع عصرًا توضأ ومسح على جوربيه، فمتى تنتهي مدة المسح بالنسبة له؟ ولماذا؟

**تنتهي مدة المسح الساعة الثالثة والرابع عصرًا
يوم الأحد لأن المدة تبدأ من أول مسح بعد الحدث.**

الدرس
الحادي عشر

مبطلاتُ المسحِ

الوحدة الثالثة

المسح على الخفين والجوربين

يبطل المسح بأمرين هما:

١ انتهاء المدة.

٢ خلع الخف أو الجورب.

الحكمة من مشروعية المسح على الخفين :


قال الله تعالى : ﴿يُرِيدُ اللَّهُ بِكُمُ الْيُسْرَ وَلَا يُرِيدُ بِكُمُ الْعُسْرَ﴾^(١).

من خلال هذه الآية، أشارك مجموعتي في استنتاج الحكمة من مشروعية المسح على الخفين.

التيسير على المصلين، و أن المصلي قد

يلبسه في شدة البرد.

آداب لبس الحذاء والجورب :



١ إذا انتعل فليبدأ باليمين، وإذا نزع فليبدأ بالشمال.

٢ لا يمش في نعل واحدة، لينعلهما جميعاً، أو ليخلعهما جميعاً.

٣ ليحرص أن يكون ثوبه حسناً، ونعله حسناً؛ فإن الله جميل



يحبُّ الجمال.

٤ يحرص على نظافة نعليه أو جوربيه، ويتأكد من خلوها من

النجاسة أو الروائح الكريهة؛ لئلا يؤذي بها إخوانه المسلمين.



س1 ابتدأت مدة المسح لمصعب على جوربيه الساعة الثانية عشرة لصلاة الظهر؛ ثم استمر يمسخ عليهما، حتى توضع الساعة الثانية عشرة والربع يوم غد وصلى بها الظهر، ثم مسح عليهما وصلى العصر، وبعدها تذكر أنه تجاوز المدة المحددة شرعاً للمسح.

أ- متى تجاوز مصعب المدة المحددة للمسح؟

ب- هل تصح الصلوات التي صلاها مصعب بعد أن تجاوز المدة المحددة شرعاً؟ ولماذا؟

ج- ما الواجب على مصعب؟



ابتدأت مدة المسح لمصعب على جوربيه الساعة الثانية عشر
لصلاة الظهر، ثم استمر يمسخ عليهما، حتى توضع الساعة
الثانية عشره والرابع يوم غد وصلى بها الظهر، ثم مسح عليهما
وصلى العصر، وبعدها تذكر أنه تجاوز المدة المحددة شرعا
للمسح.

أ- متى تجاوز مصعب المدة المحددة للمسح؟

الساعة الثانية عشرة ظهرًا لليوم التالي.

ب- هل تصح الصلوات التي صلاها مصعب بعد أن تجاوز المدة المحددة شرعا؟ ولماذا؟

لا تصح، لأن من مبطلات المسح انتهاء مدة المسح.

ج- ما الواجب على مصعب؟

أن يعيد الصلوات التي تجاوز فيها مدة المسح مرة أخرى.

توضاً أحمد، ثم لبس جوربيه على طهارة، ثم انتقض وضوءه،



ثم خلع جوربيه؟

هل يجوز له بعد ذلك أن يلبس جوربيه ويمسح عليهما؟ ولماذا؟

لا يجوز له أن يمسح عليهما، لأنه لبس جوربيه على غير طهارة لذا لا يجوز المسح على جوربيه.

عدّد آداب لبس الحذاء والجوارب.



عِدّ آداب لبس الحذاء والجوارب.

- إذا انتعل فليبدأ باليمين، وإذا نزع فليبدأ بالشمال.
- لا يمش في نعل واحدة، لينعلهما جميعاً، أو ليخلعهما جميعاً.
- ليحرص أن يكون ثوبه حسناً، ونعله حسناً؛ فإن الله جميل يحب الجمال.
- يحرص على نظافة نعليه أو جوربيه، ويتأكد من خلوها من النجاسة أو الروائح الكريهة لئلا يؤذي بها إخوانه المسلمين.

الدرس الثاني عشر

التَّيْمَمُ

الوحدة الرابعة التيمم

سافر محمدٌ مع ابنه خالدٍ ويوسف إلى مكة، وأثناء الطريق نفدَ وقودُ السيارة، وحينَ وقتُ صلاةِ الفجر، ولمْ يكنْ معهم ماءٌ، وخشوا خروجَ الوقتِ فبادرَ الوالدُ بسؤالِ ابنه عن التصرفِ الصحيحِ في مثلِ هذا الموقفِ.

قال **يوسفُ**: نصلي متى ما وجدنا الماءَ، وإن خرجَ الوقتُ.
فقال **خالدُ**: تعلمتُ في المدرسة أنه لا يجوزُ لنا أن نُؤخِّرَ الصلاةَ عن وقتها، وإذا فقدَ الإنسانُ الماءَ فإنه يضربُ الترابَ بيديه ضربةً واحدةً، ثم يمسحُ وجهَهُ بهما مرةً واحدةً، ثم يمسحُ ظاهرَ كفيه.
أثنى الوالدُ على خالدٍ؛ لصحةِ إجابته.

من خلال هذا الحوار الذي قرأته: هل عرفت الموضوع الذي درسه خالد؟

شارك معلّمك وزملاءك في التعرّف عليه، وعرفه تعريفاً مناسباً.

التَّيْمُمُ هو: إيصال تراب ظهور للوجه واليدين بنية، وعلى وجه مخصوص بقصد الطهارة.

الدليل على جواز التيمم

قال الله تعالى: ﴿فَلَمْ يَجِدْ أَوْ مَاءً فَتَيَمَّمُوا صَعِيدًا طَيِّبًا فَامْسَحُوا بِوُجُوْهِكُمْ وَأَيْدِيكُمْ مِنْهُ﴾^(١).

الحالات التي يُشرع فيها التيمم

- ١ إذا لم يجد الماء.
- ٢ أو كان عنده ماء لا يستطيع أن يتوضأ به:
 - لكونه مريضاً.
 - أو به جروح.
 - أو كان هناك بردٌ شديدٌ، ولم يجد ما يسخن به الماء.


صفة التيمم



٣ ثم يمسح ظاهر كفيه
بإحتيه.



٢ ثم يمسح وجهه
بهما.



١ أن يضرب التراب
بإيديه.

أشارك معلمي وزملائي في تطبيق صفة التيمم

تطبيق

قال الله تعالى: ﴿ فَلَمْ تَجِدُوا مَاءً فَتَيَمَّمُوا صَعِيدًا طَيِّبًا فَامْسَحُوا بِوُجُوْهِكُمْ وَأَيْدِيكُمْ مِنْهُ ﴾ (١)

● **لِلتَّيَمُّمِ شُرُوطٌ لَا يَصَحُّ إِلَّا بِهَا:**

١ النية.

٢ عدم القدرة على استعمال الماء.

● أُحَدِّد مَوْضِعَ هَذَا الشَّرْطِ مِنَ الْآيَةِ.

(فَلَمْ تَجِدُوا مَاءً)

● **بِالتَّعَاوُنِ مَعَ زَمَلَائِي، أَذْكَرُ أَمْثَلَةً لِهَذَا الشَّرْطِ.**

(وَإِنْ كُنْتُمْ مَرْضَى أَوْ عَلَى سَفَرٍ أَوْ جَاءَ أَحَدٌ مِنْكُمْ مِنْ

٣ طَهَارَةِ التُّرَابِ . الْغَائِطِ أَوْ لِمَسْتَمِ النِّسَاءِ)

● أُحَدِّد مَوْضِعَ هَذَا الشَّرْطِ مِنَ الْآيَةِ.

(فَتَيَمَّمُوا صَعِيدًا طَيِّبًا فَامْسَحُوا بِوُجُوْهِكُمْ وَأَيْدِيكُمْ مِنْهُ)

التقويم

بين حكم التيمم في الحالات الآتية:



جائز

- رجل في بيته وانقطع عنه الماء.

لا يجوز

جائز

- رجل مريض ولم يمنعه الطبيب من استعمال الماء.

- رجل يضره استعمال الماء في البرد، ولم يجد ما يسخن به الماء.

لا يجوز

- رجل بجانب البحر وليس معه ماء.

ماذا تفعل في الحالة التالية:



- إذا لم يكن معك إلا ماء قليل تحتاجه للشرب أو الطبخ.

أتيّم للصلاة

عدّد شروط التيمّم.



- ☐ النية.
- ☐ عدم القدرة على استعمال الماء.
- ☐ طهارة التراب.

الدرس
الثالث عشر

مبطلاتُ التَّيْمَمِ

الوحدة الرابعة

التيمم

ما يبطلُ التيممُ	مثال
وجودُ الماءِ.	تيممُ خالدٌ، ثم تذكر أنَّ في سيارته ماءً.
إذا كانَ مريضاً، وقَدِرَ على استعمالِ الماءِ.	مرض أحمد ولكنه قدر على استعمال الماء ولم يستعمله
إذا حصلَ ناقضٌ من نواقضِ الوضوءِ.	تيمم علي ولكنه أخرج ريحاً فبطل التيمم

الحكمة من جواز التيمم

قال الله تعالى: ﴿فَلَمْ تَجِدُوا مَاءً فَتَيَمَّمُوا صَعِيدًا طَيِّبًا فَامْسَحُوا بِوُجُوهِكُمْ وَأَيْدِيكُمْ مِنْهُ مَا يُرِيدُ اللَّهُ لِيَجْعَلَ عَلَيْكُمْ مِنْ حَرَجٍ﴾ (١).

مِنْ خِلالِ هَذِهِ الْآيَةِ، أَشَارَ مُعَلِّمِي وَزُمَلَائِي فِي التَّعَرُّفِ عَلَى الْحِكْمَةِ مِنْ
مَشْرُوعِيَةِ التَّيَمُّمِ:

..... مِنْ يَسْرِ الْإِسْلَامِ وَسِمَاحَتِهِ أَنَّهُ شَرَعَ التَّيَمُّمَ بِالتُّرَابِ الطَّاهِرِ عَوْضًا عَنِ الْوُضُوءِ
أَوْ الْغَسْلِ، حَتَّى لَا يَحْرُمَ الْمُسْلِمُ مِنْ بَرَكَةِ الْعِبَادَةِ إِذَا فَقَدَ الْمَاءَ أَوْ تَعَذَّرَ اسْتِعْمَالُهُ .

س اقرأ هذا الحوار بتمعن ، واستخرج منه مبطلات التيمم :

التلميذ : يا معلمي أأذن لي بسؤال وفقك الله لكل خير؟

المعلم : تفضل يا بني سل ما بدا لك .


التلميذ : إذا كنت في نزهة بريّة ولم يكن معي ماء كثير، وحن وقت

الصلاة وتيمّمت، وصليت الظهر، وبقيت حتى حضر وقت صلاة

العصر، فهل يجوز لي أن أصلي بالتيمم السابق؟

المعلم : نعم يا بني ، تصلي به ما لم تجد الماء، أما إذا تيسر لك الماء

الذي تتوضأ به فإن التيمم يبطل، ويجب عليك الوضوء لصلاة العصر.

التلميذ: وماذا لو كان في طعام الغداء لحم إبل، فهل ينتقض تيممي يا معلمي؟ 

المعلم: أحسنت يا بني بطرحك هذا السؤال، فإن التيمم يا بني كالوضوء، ينتقض بجميع نواقض الوضوء التي درستها.

التلميذ: لعلك تذكرني يا معلمي بنواقض الوضوء التي درسناها سابقاً.

المعلم: بل أنت الذي عليك أن تذكرها، لأنه سبق لك دراستها، فإذا تذكرتها فسجلها في كتابك، مع نواقض التيمم التي عرفتها.

التلميذ: سأفعل إن شاء الله، وشكراً لك يا معلمي، وجزاك الله خيراً.

المعلم: بارك الله فيك يا بني.

تحقق من فهمك من خلال إكمال المخطط التالي في دفترك:

التيمم

مبطلات التيمم

شروط التيمم

الحالات التي يُشرع فيها التيمم

التيمم

مبطلات
التيمم

شروط
التيمم

الحالات التي
يشرع فيها
التيمم

١- وجود الماء.

٢- إذا كان مريضاً،
وقدر على استعمال
الماء.

٣- إذا حصل ناقض
من نواقض الوضوء.

النية.

عدم القدرة على
استعمال الماء.
طهارة التراب.

• إذا لم يجد الماء.

• أو كان عنده ماء لا
يستطيع أن يتوضأ به:

١- لكونه مريضاً

٢- أو به جرح

٣- أو كان هناك برد شديد، ولم
يجد ما يسخن به الماء.