

## الدرس الأول

# القرآن الكريم

يتوقع منك - أخي الطالب - بعد نهاية الدرس أن:

- ١ تذكر تعريف القرآن الكريم.
- ٢ تبين أول وآخر ما نزل من القرآن الكريم والغاية من إنزاله.
- ٣ تذكر عدد سور القرآن الكريم وآياته.
- ٤ تذكر فضل تعلم القرآن الكريم.

### أهداف الدرس

لوّن اسمَ الكتاب بلون اسم النبي الذي أنزله الله تعالى عليه.

نشاط

الزبور

الإنجيل

التوراة

القرآن

داود

عليه السلام

محمد

صلى الله عليه وسلم

عيسى

عليه السلام

موسى

عليه السلام




## ابتداء نزول القرآن الكريم

كان ابتداء نزول القرآن الكريم على النبي ﷺ في ليلة القدر المباركة من شهر رمضان وهو في غار حراء بمكة المكرمة.

اقرأ سورة الدخان واستخرج منها الآيات التي تدل على إنزال القرآن

الكريم في ليلة القدر.

الآية هي قوله تعالى:



{وَالْكِتَابِ الْمُبِينِ إِنَّا أَنْزَلْنَاهُ فِي لَيْلَةٍ مُبَارَكَةٍ إِنَّا كُنَّا مُنذِرِينَ فِيهَا يُفْرَقُ كُلُّ أَمْرٍ حَكِيمٍ أَمْراً مِّنْ عِنْدِنَا إِنَّا كُنَّا مُرْسِلِينَ} الدخان 2-5



حلول

منصة مدرسته تعليمية

(١) اللوح المحفوظ: هو كتاب كتب الله فيه مقادير الخلق قبل أن يخلقهم وهو مشتمل على ما هو كائن إلى يوم القيامة أما بيت العزة: فهو بيت يتعبد فيه أهل السماء الدنيا.

## الغرض من إنزال القرآن الكريم

الغرض من إنزال القرآن الكريم: تفهّم آياته وتدبرها، والعمل بما فيها.  
والدليل على ذلك: قوله تعالى:

﴿ كِتَابٌ أَنْزَلْنَاهُ إِلَيْكَ مُبْرَكٌ لِيَدَّبَّرُوا آيَاتِهِ، وَلِيَتَذَكَّرَ أُولُوا الْأَلْبَابِ ﴾ (٢٩)

هناك أمور تساعد على تدبر القرآن الكريم، اذكر بعضها:



١. الإخلاص في تلاوته، تعظيم الله ومحبته، عدم هجر القرآن بل يتعهد به بالقراءة.....
٢. جمع القلب وحضوره وإلقاء السمع عند تلاوته، النظر في كتب المفسرين.....
٣. التوبة والابتعاد عن المعاصي، اختيار الأوقات المناسبة للقراءة والمكانة المناسبة.





اذكر أمورًا أخرى يتحقق بها تعلم القرآن الكريم غير ما ذكر.

١ الإخلاص في طلبه وصدق الالتجاء إلى الله تعالى

٢ القراءة بترتيل وتمهل

# التقويم

س١ ما تعريف القرآن الكريم؟ هو كلام الله تعالى المنزل على نبينا محمد ﷺ المتعبد بتلاوته.

س٢ ضع علامة (✓) أمام العبارة الصحيحة، وعلامة (X) أمام العبارة غير الصحيحة فيما يأتي :

أ أول سورة في القرآن الكريم آل عمران وآخر سورة في القرآن الكريم القارعة. (X)

ب ابتداء نزول القرآن الكريم على النبي ﷺ في غار حراء. (✓)

ج عدد سور القرآن الكريم (٢١٤) سورة. (X)

د أنزل القرآن الكريم على النبي ﷺ بواسطة جبريل عليه السلام. (✓)

هـ نزل القرآن مفروقاً من اللوح المحفوظ إلى بيت العزة في السماء الدنيا. (X)

## الدرس الثاني

# التجويد

يتوقع منك - أخي الطالب - بعد نهاية الدرس أن:

- ١ تذكر معنى التجويد.
- ٢ تحدد علاقة التجويد بالقرآن الكريم.
- ٣ تبين أهمية تطبيق التجويد أثناء التلاوة.

### أهداف الدرس



## تمهيد

- س١ ماذا تلاحظ في تصميم الجدول؟
- س٢ ما علاقة القرآن بالتجويد؟
- س٣ ما العلاقة بين هذا الدرس والدرس السابق؟



## معنى التجويد

التجويد لغة: التَّحْسِينُ.

اصطلاحاً: إعطاء كلمات القرآن وحروفه حقها دون زيادة أو نقصان.

اختبر فهمك: (ضع علامة (✓) أمام ما يعد صورة من صور التجويد).



من صور تجويد القرآن:

١ مد الحروف التي تستحق المد.

٢ تفسير الكلمات القرآنية.

٣ إخراج الحروف من مخارجها.

٤ مراعاة أحكام التجويد.

( ✓ )

( )

( ✓ )

( ✓ )

أهمية

التجويد

وقضله

تعلّمه

١ تعلقه بتعلم كتاب الله عز وجل

٢ أن فيه امتثالاً لتوجيه الرسول ﷺ

٣ أن فيه تحصيلاً للأجر والمثوبة من الله



س عرف التجويد اصطلاحاً.

التجويد اصطلاحاً: إعطاء كلمات القرآن وحروفه حقها دون زيادة أو نقصان.

س اذكر دليلين على أهمية التجويد وفضل تعلمه.

١. أنه متعلق بتعلم كتاب الله ﷻ، وكفى بذلك فضلاً وشرفاً.

٢. أن فيه امتثالاً لتوجيه الرسول ﷺ، كما في قوله ﷺ: "الماهر بالقرآن مع السفرة الكرام

البررة"، وقوله ﷺ: "زينوا القرآن بأصواتكم".

٣  
س  
لتعلم التجويد وتطبيقه فوائد، اذكر فائدتين منها.

١. تمكين القارئ من المهارة في التلاوة.

٢. صون اللسان عن الخطأ في كتاب الله تعالى.

٤  
س  
ابحث عن معنى قوله تعالى: ﴿وَرَتِّلِ الْقُرْآنَ تَرْتِيلاً﴾ في تفسير سورة المزمل.

أَيِّ إِقْرَأُهُ عَلَى تَمَهُّلٍ فَإِنَّهُ يَكُونُ عَوْنًا عَلَى فَهْمِ  
الْقُرْآنِ وَتَدَبُّرِهِ



الدرس  
الثالث

فضل تلاوة القرآن الكريم وأهميتها

يتوقع منك - أخي الطالب - بعد نهاية الدرس أن:

- ١ تذكر أهمية تلاوة القرآن الكريم.
- ٢ تعدد فضائل تلاوة القرآن الكريم.
- ٣ تورد الأدلة على فضل تلاوة القرآن الكريم.

أهداف الدرس



## تمهيد

في ليلة من الليالي كان الصحابي الجليل أسيد بن حضير رضي الله عنه يقرأ آيات من القرآن الكريم، وبجواره فرسه، فجعلت الفرس تتحرك وتضطرب، فتوقف عن القراءة فسكنت الفرس، ثم قرأ مرة أخرى، فتحركت الفرس، فتوقف عن القراءة فسكنت الفرس، ثم قرأ مرة أخرى، فتحركت الفرس، حتى خشي أسيد رضي الله عنه أن تطأ الفرس ابنه يحيى وكان قريباً منها، قال أسيد: فقمتم إليها فإذا مثل الظلة فوق رأسي فيها أمثال السُّرُج عرجت في الجو حتى ما أراها، فلما جاء الصبح ذهب أسيد رضي الله عنه إلى رسول الله صلى الله عليه وسلم فأخبره بذلك، فقال رسول الله صلى الله عليه وسلم: «تلك الملائكة كانت تستمع لك، ولو قرأت لأصبحت يراها الناس ما تستتر منهم»<sup>(١)</sup>.

على أي شيء تدل هذه القصة؟

أثر القرآن في الملائكة وتجمعها لسماعه، إرجاع الصحابة أمرهم كله إلى النبي صلى الله عليه وسلم، تأثير

الحيوان بسماع الذكر.



٤ الفوز بالأجر والمثوبة من الله عز وجل على تلاوة القرآن الكريم.

٥ معرفة أحكام الشرع في العبادات والمعاملات.

٦ طرد الشيطان والبعد عن وساوسه.

ولهذا يتأكد على المسلم قراءة القرآن الكريم كل يوم بانتظام، ليحصل على الخيرية التي أخبر عنها

النبي ﷺ بقوله: «..... خيركم من تعلم القرآن وعلمه»



ضع رقم الأهمية في الفقرة السابقة أمام الآية التي تدل عليها في  
الجدول الآتي:

رقم الأهمية	الآية
٣	(١) ﴿لَقَدْ كَانَتْ فِي قَصَصِهِمْ عِبْرَةً لِأُولِي الْأَلْبَابِ﴾
٢	(٢) ﴿إِنَّ هَذَا الْقُرْآنَ يَهْدِي لِلَّتِي هِيَ أَقْوَمُ﴾
١	(٣) ﴿وَإِذَا تُلِيَتْ عَلَيْهِمْ آيَاتُهُ زَادَتْهُمْ إِيمَانًا﴾





## نشاط

اقرأ سورتي الإخلاص والفاتحة، ثم استخراج عدد حروفهما، وعدد كلماتهما.

عدد الكلمات	عدد الحروف	السورة
٢٩	١٣٩	الفاتحة
١٥	٤٧	الإخلاص

فصل

تلاوة

القرآن

الكريم

١

مضاعفة الأجر والحسنات

٢

يشفع له صاحبه يوم القيامة

٣

يطيبه قارئه ظاهراً وباطناً



## س ما أهمية تلاوة القرآن الكريم؟

تحصيل الأجر والثواب ومضاعفة الحسنات، فقد بين النبي عليهم الصلاة والسلام أنّ المسلم يؤجر على قراءة القرآن بكلّ حرف منه حسنة تضاعف إلى عشر أمثالها.

قراءة القرآن الكريم وتلاوته تقرب العبد إلى ربه تعالى وتجعله دائم الاتصال به، ففي الأثر إذا أراد العبد أن يكلم الله تعالى فليصلي، وإذا أراد أن يكلمه الله تعالى فليقرأ القرآن.

استخرج من الدرس الآية الكريمة التي مدح الله فيها القراء العاملين بما يحملون من قرآن. 

إِنَّ الَّذِينَ يَتْلُونَ كِتَابَ اللَّهِ وَأَقَامُوا الصَّلَاةَ وَأَنْفَقُوا مِمَّا  
رَزَقْنَاهُمْ سِرًّا وَعَلَانِيَةً يَرْجُونَ تِجَارَةً لَّنْ تَبُورَ  
(٢٩) لِيُوفِّيَهُمْ أَجْرَهُمْ وَيَزِيدَهُم مِّنْ فَضْلِهِ إِنَّهُ غَفُورٌ  
شَكُورٌ



## الحديث من السُّنة

## الفضل الذي يدل عليه الحديث

قال ﷺ: «مثل المؤمن الذي يقرأ القرآن كمثل الأترجة ريحها طيب وطعمها طيب».

يطيب قارئه ظاهراً باطناً

قال ﷺ: «اقرأوا القرآن، فإنه يأتي يوم القيامة شفيعاً لأصحابه».

يشفع لصاحبه يوم القيامة

قال ﷺ: «من قرأ حرفاً من كتاب الله فله به حسنة، والحسنة بعشر أمثالها لا أقول ((آلم)) حرف؛ ولكن: ألف حرف، ولام حرف، وميم حرف».

مضاعفة الأجر والحسنات

## الدرس الرابع

# آداب تلاوة القرآن الكريم

يتوقع منك - أخي الطالب - بعد نهاية الدرس أن:

- ١ تذكر بعض آداب تلاوة القرآن الكريم.
- ٢ تطبق آداب تلاوة القرآن الكريم.
- ٣ تورد الأدلة على آداب تلاوة القرآن الكريم.
- ٤ تعبر عن حبك للقرآن الكريم وتوقيره لفظاً وسلوكاً.

## أهداف الدرس



## تمهيد

عن ابن مسعود رضي الله عنه قال: قال لي رسول الله صلى الله عليه وسلم: «اقرأ عليّ القرآن». قلت: يا رسول الله، أقرأ عليك وعليك أنزل؟ قال: «نعم. إني أحب أن أسمع من غيري»، فقرأت سورة النساء حتى أتيت إلى هذه الآية: ﴿فَكَيْفَ إِذَا جِئْنَا مِنْ كُلِّ أُمَّةٍ بِشَهِيدٍ وَجِئْنَا بِكَ عَلَى هَؤُلَاءِ شَهِيدًا﴾ (٤١) قال: «حسبك الآن». فالتفتُ فإذا عيناه تذرفان (١).

لماذا ذرفت عينا الرسول صلى الله عليه وسلم؟

تأثراً بسماعه كلام ربه، وإشفاقاً على نفسه من ثقل المسؤولية الملقاة على عاتقه، وهي الشهادة على الأمة.



٤ الاستعاذة، وذلك بأن يقول: **أعوذ بالله من الشيطان الرجيم**، "أعوذ بالله السميع العليم من الشيطان

٥ البسملة، وذلك بأن يقول: **بسم الله الرحمن الرحيم**.....

٦ تحسين الصوت بالقراءة.

٧ القراءة بتدبر و خشوع و حضور قلب.

٨ التسبيح عند قراءة آيات التنزيه<sup>(١)</sup>، كآيات التي فيها أسماء الله وصفاته.

٩ سؤال الله من فضله عند قراءة آيات الوعد، كآيات الجنة والمغفرة ونحوهما.

١٠ الاستعاذة بالله من عذابه عند قراءة آيات الوعيد، كآيات التي فيها ذكر النار والعذاب

ونحوهما.

# آداب التلاوة

١ الإخلاص

٢ النظافة

٣ الطهارة

٧ القراءة بتدبر

٨ التسبيح عند آيات التنزيه

٤ الاستعاذة

٩ سؤال الله من فضله عند آيات الوعد

٦ تحسين الصوت

٥ البسملة

١٠ الاستعاذة بالله عند آيات الوعد







هناك أمور ينبغي أن يتجنبها قارئ القرآن الكريم؛ لأنها تنافي الخشوع  
وحضور القلب، اذكر بعض هذه الأمور:

١ - عدم الانصات عند سماع القرآن

الكريم

٢ - التلاوة بدون بسملة أو استعادة

٣ - عدم تحسين الصوت

٤ - عدم تدبير القرآن الكريم .



صنّف النصوص الآتية حسب الأدب الذي تدل عليه، في الجدول الآتي:

- ١ قال الله تعالى: ﴿ كِتَابٌ أَنْزَلْنَاهُ إِلَيْكَ مُبَارَكٌ لِيَدَّبَّرُوا آيَاتِهِ وَلِيَتَذَكَّرَ أُولُو الْأَلْبَابِ ﴾ .
- ٢ قال الله تعالى: ﴿ وَمَا أُمْرُوا إِلَّا لِيَعْبُدُوا اللَّهَ مُخْلِصِينَ لَهُ الدِّينَ ﴾ .
- ٣ قال الله تعالى: ﴿ فَإِذَا قَرَأْتَ الْقُرْآنَ فَاسْتَعِذْ بِاللَّهِ مِنَ الشَّيْطَانِ الرَّجِيمِ ﴾ .
- ٤ قال ﷺ: «زينوا القرآن بأصواتكم» .

الأدب الذي يدل عليه النص	النص
الاستعاذة	قال الله تعالى: (فإذا قرأت القرآن فاستعذ بالله من الشيطان الرجيم).
تحسين الصوت بالقراءة	قال رسول الله ﷺ: ((زينوا القرآن بأصواتكم)).
التدبر	قال الله تعالى: (كتاب أنزلناه إليك مبارك ليدبّروا آياته وليتذكروا أُولُو الْأَلْبَابِ).
الإخلاص	قال الله تعالى: (وما أُمْرُوا إِلَّا لِيَعْبُدُوا اللَّهَ مُخْلِصِينَ لَهُ الدِّينَ).

س وِزَع آداب التلاوة الآتية في مكانها من الجدول حسب علاقتها:

الإخلاص - الطهارة - النظافة - الاستعاذة - البسملة.

البيان والتفسير	آداب التلاوة
وذلك بأن يطهر فمه بالسواك أو غيره.	النظافة
وذلك بأن يقول: بسم الله الرحمن الرحيم.	البسملة
وذلك بأن يقصد بقراءته وجه الله تعالى، وطلب الأجر والمثوبة منه.	الإخلاص
وذلك بأن يقول: أعوذ بالله من الشيطان الرجيم.	الاستعاذة
وذلك بأن يتوضأ عند إرادة القراءة.	الطهارة



صل بخط بين القائمة (أ) وما يناسبها من القائمة (ب) فيما يأتي :



(ب)

(أ)

- كآيات التي فيها ذكر النار والعذاب ونحوهما.

سؤال الله من فضله عند الاستماع لآيات الوعد.

- كآيات التي فيها ذكر الجنة والمغفرة ونحوهما.

التسبيح عند الاستماع لآيات التنزيه.

- كآيات التي فيها أسماء الله وصفاته.

الاستعاذة بالله من عذابه عند الاستماع لآيات الوعيد.

- كآيات التي فيها التدبر .





س ٢ ابحث عن أدلة من القرآن أو السنة لأداب التلاوة الآتية:

١- تحسين الصوت بالقراءة.

٢- القراءة بخشوع وحضور قلب.

٣- القراءة بتفكير.

١- تحسين الصوت بالقراءة.

قال رسول الله ﷺ: (زَيِّنُوا الْقُرْآنَ بِأَصْوَاتِكُمْ).

٢- القراءة بخشوع وحضور قلب.

{اللَّهُ نَزَلَ أَحْسَنَ الْحَدِيثِ كِتَابًا مُتَشَابِهًا مَثَانِيَ تَقْشَعِرُّ مِنْهُ جُلُودُ الَّذِينَ يَخْشَوْنَ رَبَّهُمْ  
ثُمَّ تَلِينَ جُلُودُهُمْ وَقُلُوبُهُمْ إِلَى ذِكْرِ اللَّهِ ذَلِكَ هُدَى اللَّهِ يَهْدِي بِهِ مَنْ يَشَاءُ وَمَنْ يُضِلِّ  
اللَّهُ فَمَا لَهُ مِنْ هَادٍ { الزمر 23.

## ٣- القراءة بتفكر .

قال الله تعالى: (كِتَابٌ أَنْزَلْنَاهُ إِلَيْكَ مُبَارَكٌ لِيَدَّبَّرُوا آيَاتِهِ وَلِيَتَذَكَّرَ أُولُو الْأَلْبَابِ).



قال أبو مزاحم الخاقاني رحمه الله:

مُطِيعًا لِأَمْرِ اللَّهِ فِي السِّرِّ وَالْجَهْرِ

وَمَنْ يُقِمِ الْقُرْآنَ كَالْقِدْحِ فَلْيَكُنْ

معلومات  
إثرائية

# الدرس الخامس

## فضل حفظ القرآن الكريم

يتوقع منك - أخي الطالب - بعد نهاية الدرس أن:

- ١ تبين أهمية حفظ القرآن الكريم.
- ٢ تعدد فضائل حفظ القرآن الكريم.
- ٣ تحدد فوائد حفظ القرآن الكريم.

### أهداف الدرس

## تمهيد

قال الله تعالى: ﴿وَلَقَدْ يَسَّرْنَا الْقُرْآنَ لِلذِّكْرِ فَهَلْ مِنْ مُدَكِّرٍ﴾<sup>(1)</sup>.

أخبر الله تعالى في هذه الآية الكريمة أنه يَسَّرَ القرآن للذكر، ومن ذلك تيسير حفظه وفهمه، فما الذي تستفيدة من ذلك؟

الجواب: أستفيد من هذه الآية: الحث على .....

..... **سهلناه للحفظ فيمكن حفظه ويسهل** ، ولم يكن

..... **شيء من كتب الله تعالى يحفظ على ظهر القلب**

**غير القرآن**



www.qk.org.sa

الجمعية الخيرية لتحفيظ القرآن الكريم  
بمنطقة الرياض



ماذا تعرف عن الجمعية الخيرية لتحفيظ القرآن الكريم؟

نشاط

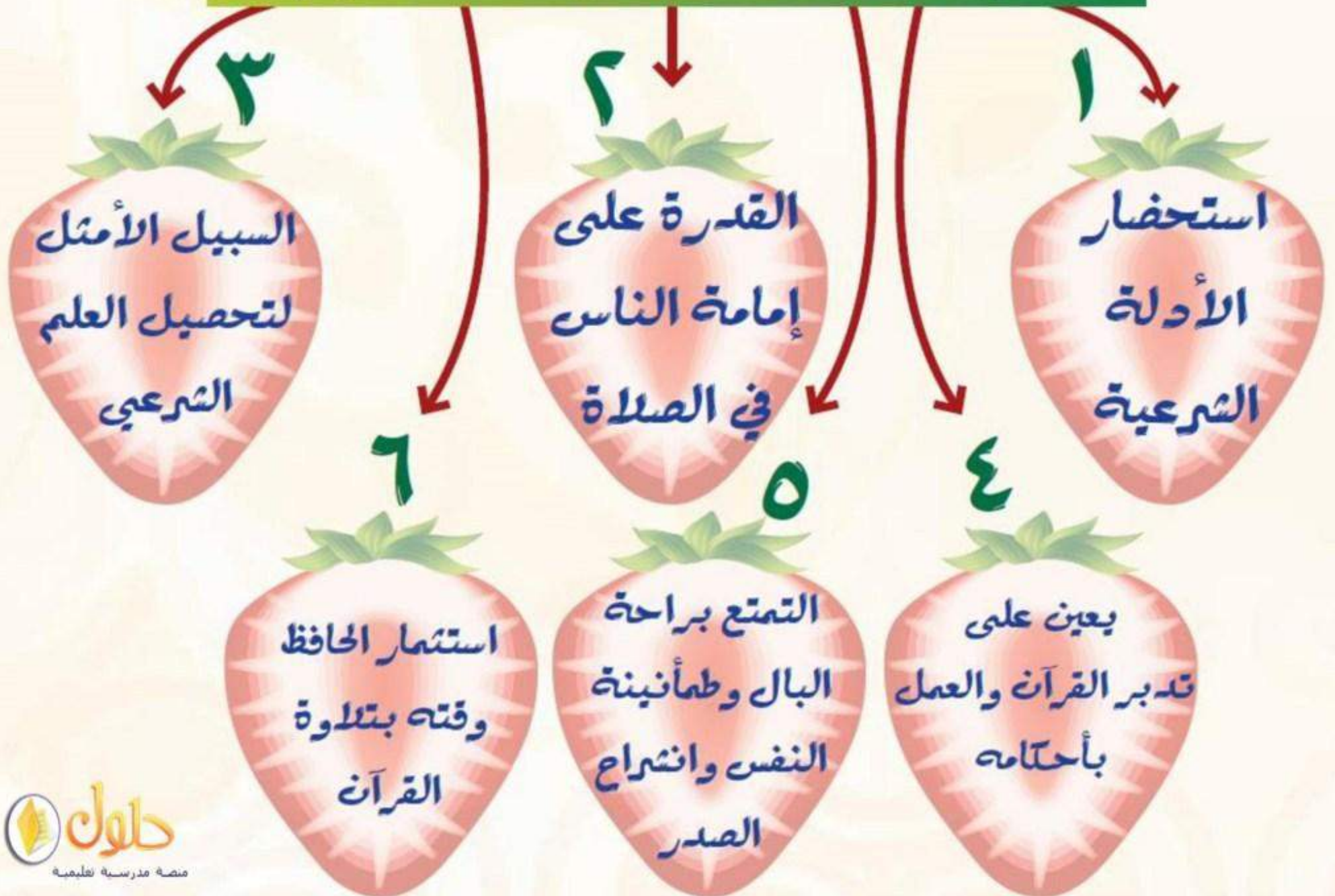
هي هيئة أهلية خيرية تشرف عليها وزارة الأوقاف تعنى أساساً بتحفيظ القرآن الكريم وتعليم تجويده من خلال المساجد المتعاملة معها وهي منتشرة في كل أرجاء المملكة.

# فصل حفظ القرآن الكريم





# فوائد حفظ القرآن الكريم







قارن بين الحافظ للقرآن الكريم وغير الحافظ له، من خلال الجدول الآتي:

مجال المقارنة	الحافظ للقرآن	غير الحافظ للقرآن
عند عدم وجود مصحف	يستطيع القراءة	لا يستطيع القراءة
إذا نسي الإمام آية	يستطيع تدبرها	لا يستطيع تدبرها

بعد قراءتك لهذا الدرس، حدّد الأثر الذي تركه في نفسك:

أ- زادني قناعة بأهمية حفظ القرآن الكريم.

ب- بعث في نفسي الرغبة في تقوية حفطي للقرآن الكريم.

ج- جعلني أحدث نفسي بحفظ القرآن الكريم كاملاً في مدة قصيرة.

د- أحببت كتاب الله عز وجل.

هـ- احترام وتقدير أهل القرآن.



س١ ما أهمية حفظ القرآن الكريم؟

س٢ صل بخط بين القائمة (أ) وما يناسبها من القائمة (ب) فيما يأتي :

(أ)

أن حافظ القرآن يكون مع السفارة الكرام البررة يوم  
القيامة .

أن حافظ القرآن يقدم على غيره في الصلاة وغيرها .

أن حافظ القرآن الكريم قلبه عامر بذكر الله تعالى .

(ب)

قال ﷺ : « زينوا القرآن بأصواتكم » .

قال ﷺ : « إن الذي ليس في جوفه شيء من القرآن  
كالبيت الخرب » .

قال ﷺ : « مثل الذي يقرأ القرآن وهو حافظ له مع  
السفرة الكرام البررة » .

قال ﷺ : « يؤم القوم أقرؤهم لكتاب الله » .





## س ما أهمية حفظ القرآن الكريم؟

هداية للناس عامّة، وإخراجهم من الظلمات للنور. تعليم  
البشريّة التمييز بين الصواب والخطأ. إرشاد الناس أنّ  
نهاية أي طريق هو الرجوع لله تعالى.

قال الإمام ابن الجزري - رحمه الله - في قصيدته المسماة بـ (الطيبة):

وَبَعْدُ فَالْإِنْسَانُ لَيْسَ يَشْرَفُ  
لِذَلِكَ كَانَ حَامِلُ الْقُرْآنِ  
وَأَنَّهُمْ فِي النَّاسِ أَهْلُ اللَّهِ  
وَقَالَ فِي الْقُرْآنِ عَنْهُمْ وَكَفَى  
وَهُوَ فِي الْأُخْرَى شَافِعٌ مُشْفَعٌ  
يُعْطَى بِهِ الْمَلِكُ مَعَ الْخُلْدِ إِذَا  
يَقْرَأَ وَيَرْقَى دَرَجَ الْجَنَانِ  
فَلْيُحْرِصِ السَّعِيدُ فِي تَحْصِيلِهِ

إِلَّا بِمَا يَحْفَظُهُ وَيَعْرِفُ  
أَشْرَافَ الْأُمَّةِ أُولِي الْإِحْسَانِ  
وَإِنَّ رَبَّنَا بِهِمْ يُبَاهِي  
بِأَنَّهُ أَوْرَثَهُ مَنْ اصْطَفَى  
فِيهِ وَقَوْلُهُ عَلَيْهِ يُسْمَعُ  
تَوَجُّهُ تَاجِ الْكَرَامَةِ كَذَا  
وَأَبَوَاهُ مِنْهُ يُكْسِيَانِ  
وَلَا يَمَلُّ قَطُّ مَنْ تَرْتَلِيَانِ

معلومات  
إثرائية

وفد عمرو بن سلمة رضي الله عنه مع قومه إلى النبي صلى الله عليه وسلم: فلما أرادوا أن ينصرفوا قالوا: يا رسول الله من

يؤمننا؟ قال: «أكثركم جمعاً للقرآن» أو: «أخذاً للقرآن» قال: فلم يكن أحد من القوم جمع ما جمعت. قال:

فقدّموني وأنا غلام.



## طريقة حفظ القرآن الكريم

يتوقع منك - أخي الطالب - بعد نهاية الدرس أن:

١ تذكر القواعد العامة لحفظ القرآن الكريم.

٢ تعدد خطوات حفظ القرآن الكريم.

٣ تطبق خطوات حفظ القرآن الكريم.

### أهداف الدرس



حدد الزمان والمكان المناسب للحفظ من وجهة نظرك.

الزمان المناسب للحفظ هو: ..... **يعد صلاة الفجر** .....

المكان المناسب للحفظ هو: ..... **المسجد** .....



قواعد  
عامة لحفظ  
القرآن

الإخلاص

الصبر  
والهمة

التقوى

التنظيم

القرآن

التركيز

تفصيل

الجواس

التكرار

الربط

الكتابة







س: كيف يتم تحديد المقطع المراد حفظه؟

ج/ يتم تحديد المقطع المراد حفظه حسب:

أ عدد الآيات.

ب عدد الصفحات.

ج المعنى الذي تشتمل عليه الآيات.

د... الأحكام الفقهية الواردة في الدرس.....

صنّف القواعد العامة للحفظ في المكان المناسب لها في الجدول الآتي :

(التنظيم، التركيز، اللفظية، التكرار، الربط)

التفسير والبيان	القواعد العامة للحفظ
وذلك بأن يسمع نفسه ما يلفظ به من الآيات على الوجه الصحيح الذي استمع إليه.	التركيز
وذلك بأن يربط بين كل آية والتي تليها، وبين كل مقطع والمقطع الذي يليه إلى أن ينهي حفظ جميع السورة.	الربط
وذلك بتحديد أوقات الحفظ، وتحديد مقدار ما يحفظ يوميًا.	التنظيم
وذلك بأن يكرر الطالب المقطع المراد حفظه، ولا ينتقل منه حتى يجيد حفظه تمامًا.	التكرار

٢  
س اكتب في دفترك العبارات التي ورد فيها تفعيل الحواس السمعية والبصرية في حفظ القرآن

الكريم.

٢  
س دوّن في دفترك الخطوات التي تقترح اتباعها لحفظ مقطع معين، ممثلاً لذلك بمثال

تطبيقي.



٢  
س اكتب في دفترك العبارات التي ورد فيها تفعيل الحواس السمعية والبصرية في حفظ القرآن

الكريم.

أ- **السمعية**، وذلك بحسن الاستماع للمقطع المراد حفظه ليحفظه على الوجه الصحيح.

ب- **البصرية**، وذلك باستخدام مصحف واحد؛ ليتصور موضع ما يحفظه من المصحف.

ج- **اللفظية**، وذلك بأن يُسْمَعَ نَفْسَهُ ما يلفظ به من الآيات على الوجه الصحيح الذي استمع إليه.

س ٢ دوّن في دفترك الخطوات التي تقترح اتباعها لحفظ مقطع معين، ممثلاً لذلك بمثال

تطبيقي.

الاستماع إلى المقطع بدقة من المعلم أو من المصحف المرتل، ومراعاة الوقوف والابتداء وأحكام التجويد وفهم معاني الكلمات الصعبة - تقسيم المقطع عدة أقسام - حفظ كل آية أو جملة على حدة - ربط الجملة التالية بسابقتها، وذلك عند الانتهاء من كل جملة تم حفظها



## مراجعة القرآن الكريم وتعاهده

يتوقع منك - أخي الطالب - بعد نهاية الدرس أن:

- ١ تبين أهمية مراجعة القرآن الكريم.
- ٢ تعدد خطوات مراجعة القرآن الكريم.
- ٣ تطبق خطوات مراجعة القرآن الكريم.

### أهداف الدرس



من المشكلات التي تواجه من يحفظ القرآن الكريم، نسيان الحفظ، فما أسباب ذلك

في نظرك؟ وما الذي تقترحه لمواجهة هذه المشكلة؟

وسائل تعين على عدم نسيان القرآن الكريم	أسباب نسيان القرآن الكريم	م
إخلاص النية إلى الله تعالى وتعبد ربك بتلاوته	الرياء في تلاوته والعجب.	١
العمل به بفعل أو امره واجتناب نواهيه والعمل بأمر الله تعالى (واتقوا الله و يعلمكم الله والله بكل شيء عليم)	المعاصي-	٢
تعهد القرآن بالتلاوة وحسن الصوت	إهمال قراءته وتباعد العهد بين مرات مراجعته.	٣



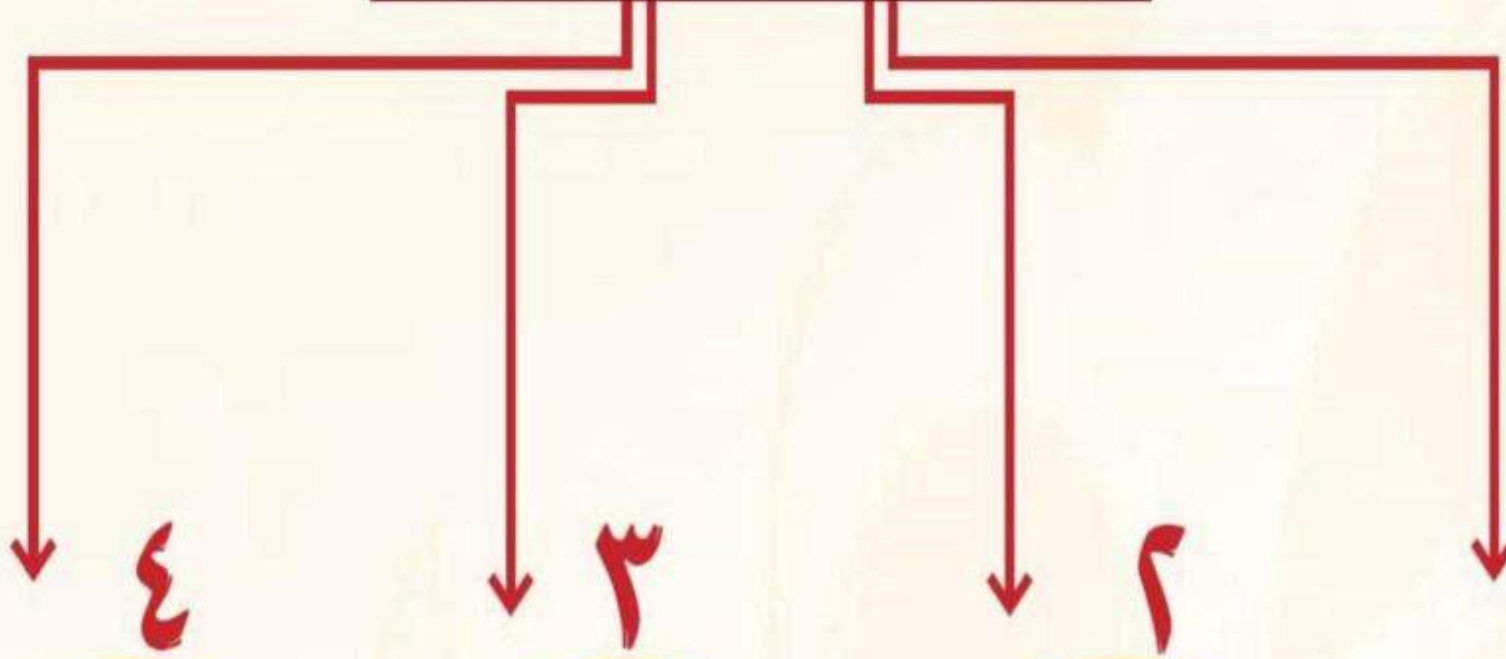
ضع علامة (✓) أمام العبارة الصحيحة، وعلامة (X) أمام العبارة الخاطئة:

إذا لم تتذكر آية كنت حفظتها فإنك تقول:

أنسيت آية كذا. (✓)

نَسِيت آية كذا. (X)

# طريقة المراجعة



١ التكرار والتعاقد المنظم

٢ كثرة تلاوة القرآن حفظاً

٣ عرض الحفظ على شخص آخر

٤ معرفة مواضع المتشابهة



من واقع حفظك حدد بعض المواضع المتشابهة في القرآن الكريم:

م	الآية القرآنية	الآية المشابهة لها
١	السورة: .....	السورة: .....
	رقم الآية: .....	رقم الآية: .....
	الكلمة: .....	الكلمة: .....
٢	السورة: .....	السورة: .....
	رقم الآية: .....	رقم الآية: .....
	الكلمة: .....	الكلمة: .....



لكل شخص طريقته الخاصة في المراجعة، دَوِّن طريقتك التي تسير عليها في  
مراجعة حفظ القرآن الكريم:

ذكر أهل العلم رحمهم الله تعالى ينبغي لكل إنسان  
أن يكون له ورد من القرآن الكريم ... يقرأه في كل  
يوم ... وكان له ورد كل قبل كل صلاة .

وكما يقال، من قرأ خمس ... لم ينس (أي من قرأ  
خمس أجزاء كل يوم ضبط ما يحفظ)



# التقوية

س١ ما أهمية مراجعة حفظ القرآن الكريم وتعاهده؟

س٢ املأ الفراغ بالكلمة المناسبة:


عن عبد الله بن مسعود رَضِيَ اللهُ عَنْهُ قال: قال رسول الله صَلَّى اللهُ عَلَيْهِ وَسَلَّمَ: «.. **بِئْسَمَا**.. لأحدكم أن يقول... **نسييت**

كَيْتَ وَكَيْتَ بَلْ هُوَ نُسِّيٌّ ، **استذكروا**.. القرآن».



س ما أهمية مراجعة حفظ القرآن الكريم وتعاهده؟

مراجعة القرآن الكريم وتعاهده من الأمور المهمة لحافظ القرآن الكريم، حتى لا يتعرض  
حفظه للنسيان.

ضع العبارات الآتية في مكانها من الجدول الآتي حسب علاقتها: 

- الإخلاص لله تعالى والاستعانة به.

- التكرار والتعاهد المنظم.

- معرفة مواضع المتشابه في القرآن الكريم.

- تفعيل الحواس السمعية والبصرية.

- أن يعرض حفظه على شخص آخر.

- التركيز الذهني أثناء الحفظ.

من طرق مراجعة القرآن الكريم

من القواعد العامة لحفظ القرآن الكريم

التكرار والتعاهد المنظم.

الإخلاص لله تعالى والاستعانة به.

معرفة مواضع التشابه في القرآن الكريم.

تفعيل الحواس السمعية والبصرية.

أن يعرض حفظه على شخص آخر.

التركيز الذهني أثناء الحفظ.



## آداب استماع القرآن الكريم


يتوقع منك - أخي الطالب - بعد نهاية الدرس أن:

- ١ تتعرف على فوائد استماع القرآن الكريم.
- ٢ تعدد آداب استماع القرآن الكريم.
- ٣ تعبر عن حبك للقرآن الكريم وتعظيمه.
- ٤ تطبق آداب استماع القرآن الكريم.

أهداف الدرس

# تمهيد

لاستماع القرآن الكريم حالات مختلفة، اكتب تحت كل صورة اسم الحالة التي تدل عليها:



منصة مدرسة تعليمية

السماع من المسجل

السماع من الحاسوب

السماع من الشخص





السماع من الإمام



السماع من المصحف الإلكتروني



السماع من الاسطوانة



# آداب استماع القرآن الكريم

١

الإخلاص

٢

حسن الاستماع  
والإنصات

٣

استشعار عظمة  
القرآن

٤

الإقبال على  
استماع القرآن

٥

اجتناب العبث  
وكل ما يشغل

٦

تسبيح الله  
عند آيات  
التسبيح

٧

سؤال الله عن  
فضله عند  
آيات الوعد

٨

الاستعاذة  
بالله عند  
آيات الوعيد

٩

عدم مقاطعة  
القارئ



املا الجدول الآتي بالآيات المطلوبة:

رقم	الآية المطلوبة	ما يقال عند سماعها
١	آية فيها تنزيه لله تعالى	تسبيح الله
٢	آية فيها وعد	سؤال الله من فضله
٣	آية فيها وعيد	الاستعاذة بالله



هناك أفعال خطأ تخالف آداب استماع القرآن الكريم، اذكر بعض هذه

الأفعال:

الانشغال واللعب أثناء التلاوة

١

عدم حضور القلب

٢

عدم الانصات والاستماع

٣





أمامك لوحتان إرشاديتان اكتب فيهما ما يأتي:

أ عبارة مختصرة تحث على التحلي بأداب استماع القرآن الكريم:

(ربك يكلمك فتأدب مع كلام مولاك وأقبل عليه وأعقله).

ب عبارة مختصرة تحذر من بعض الأفعال التي تخالف آداب استماع القرآن الكريم:

(لا تنشغل عن خير الكلام، ولا تبعث أثناء سماعه).

# التقوية

س ١ اذكر فوائد استماع القرآن الكريم .

س ٢ صوب العبارات غير الصحيحة فيما يلي:

العبرة الخطأ	العبرة الصحيحة
سؤال الله من فضله عند الاستماع لآيات الوعيد.	سؤال الله من فضله عند الاستماع لآيات الوعد.
الاستعاذة بالله من عذابه عند الاستماع لآيات الوعد.	الاستعاذة بالله من عذابه عند الاستماع لآيات الوعيد.
الإنصات: أن يلقي سمعه، ويحضر قلبه، ويتدبر ما يستمع.	الاستماع: أن يلقي سمعه، ويحضر قلبه، ويتدبر ما يستمع.

## س اذكر فوائد استماع القرآن الكريم .

- ١- استماع القرآن سبب لرحمة الله - سبحانه وتعالى
- ٢- استماع القرآن تحقيق الإيمان وزيادته
- ٣- استماع القرآن سبب لهداية الإنسان
- ٤- الاستماع إلى القرآن الكريم يكسب صاحبه نوراً في الدنيا
- ٥- استماع القرآن سبب لخشوع القلب وبكاء العين



س ٣ } ضع علامة (✓) أمام التصرف الصحيح فيما يلي :

أ إذا تشاءبت وأنت تقرأ القرآن الكريم.

(✓) تتوقف عن القراءة حتى يذهب ثاؤبك.

( ) لا تتوقف عن القراءة .

ب مقاطعة القارئ للقرآن الكريم.

(✓) لا يقاطع إلا للضرورة.

( ) يقاطع لأي سبب من الأسباب .