

حل الدراسات الاجتماعية والوطنية (نشاط)

للصف الثالث المتوسط
الفصل الدراسي الأول

الوحدة الأولى

الخصائص الطبيعية لوطني

الموضوع	الصفحة
الدرس الأول: موقع المملكة، حدودها، مساحتها	٨
الدرس الثاني: تضاريس المملكة	١٠
الدرس الثالث: مُناخ المملكة	١٤
الدرس الرابع: الحياة الفطرية	١٦
الدرس الخامس: المحافظة على الحياة الفطرية وإنمائها	١٨

الوحدة الأولى

الدرس الأول: موقع المملكة، حدودها، مساحتها

الخصائص الطبيعية لوطني

النشاط	الهدف	الزمن
1	أن يحسب المتعلم امتداد وطنه (المملكة العربية السعودية) بالدرجات الطولية ويستخرج الفارق الزمني بين أقصى نقطتين .	دقائق

● بالعودة إلى محتوى الدرس :

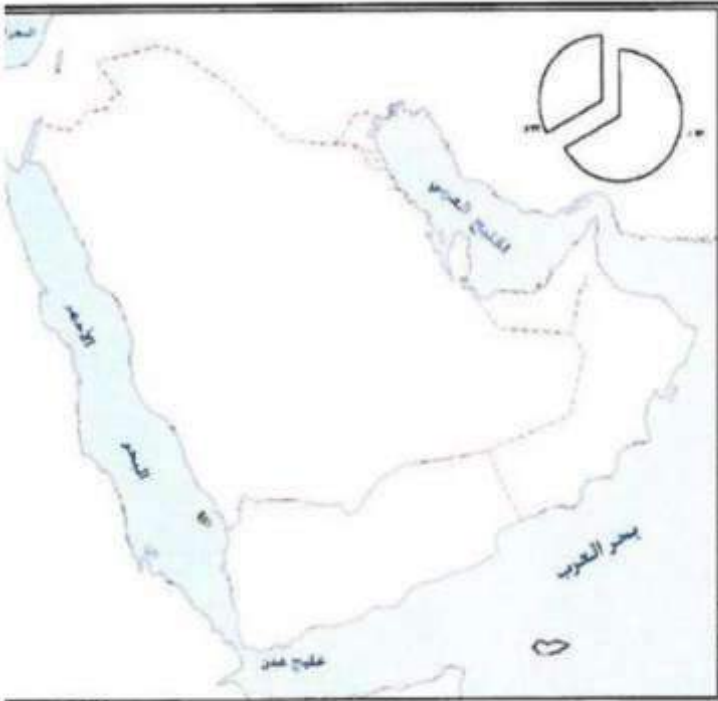
● أحسب امتداد وطني بالدرجات الطولية :

امتداد المملكة بالدرجات الطولية: $56 - 34 = 22$ درجة طولية.

● أستخرج الفارق الزمني بين أقصى نقطتين :

الفارق الزمني ٨٨ دقيقة × لأن الفرق بين أقصى نقطتين ٢٢.

النشاط	الهدف	الزمن
2	أن يلوّن المتعلم الجزء الذي يمثل نسبة مساحة وطنه (المملكة العربية السعودية) إلى مساحة شبه الجزيرة العربية .	دقائق



● ألون الجزء الذي يمثل نسبة مساحة وطني (المملكة العربية السعودية) إلى مساحة شبه الجزيرة العربية .

● أعبر عن فخري بسعة مساحة وطني .

وطني الحبيب واحد من أكبر الدول

في الوطن العربي، فالمساحة

الكبيرة نعمة من الله وقوة ومهابة

تسهم في إحساسي بالأمن والأمان.

النشاط	الهدف	نوع النشاط	الزمن
٣	أن يوقع المتعلم حدود وطنه (المملكة) على خارطة صماء، ثم يلصقها في المساحة المخصصة لذلك.	غير صفي	يحدده المعلم

- أقوم بإدراج خارطة صماء لوطني .
- أوقع عليها الحدود البرية والبحرية ، وأيضاً مدينتي مكة المكرمة ، والمدينة المنورة .
- أقوم بطباعتها وإلصاقها في المساحة التالية :



النشاط	الهدف	الزمن
٤	أن يسجل المتعلم ثلاثة أشياء يمنع دخولها إلى وطنه (المملكة) .	دقائق

- أقرأ، ثم أجيب :
- تبذل حكومتنا الرشيدة جهوداً جبارة في مراقبة الحدود البرية والبحرية . وذلك عن طريق وجود الجيش وحرس الحدود والاتفاقيات السلام والمعاهدات مع الدول المجاورة ووجود المياه الإقليمية.
- أذكر ثلاثة أشياء يمنع دخولها عبر المنافذ البرية والبحرية لوطني .
المخدرات والأسلحة والسلع المهربة والخمور.

تضاريس المملكة

الخصائص الطبيعية لوطني

الزمن	الهدف	النشاط
٦ دقائق	أن يسجل المتعلم مع مجموعته بعض المعلومات عن أهم ظاهرة تضاريسية في منطقته .	

- أتعاون مع مجموعتي في القيام بما يلي :
- أحدد اسم ونوع الظاهرة الموجودة أو القريبة من منطقتي .
- أسجل بعض المعلومات عن هذه الظاهرة من حيث : الموقع ، اسم الظاهرة الرئيسة التي تنتمي إليها ، أسباب تكونها برأيي .
- تصوير هذه الظاهرة أو جمع صور لها من مصادر التعلم .
- السهل الساحلي للبحر الأحمر بمدينة جدة.
- يسمى سهل تهامة على السهل الساحلي الممتد على طول البحر الأحمر، بين البحر الأحمر والسلاسل الجبلية.



النشاط	الهدف	الزمن
٢	أن يسجّل المتعلم أبرز المدن التي تقع على مسار وادي الرمة .	٦ دقائق

● أقرأ، ثم أجيب :

- أتخيّل أنني قمت برحلة برية بالسيارة لتتبع اتجاه وادي الرمة الحالي حتى نفود الثويرات .
أذكر أبرز المدن التي سوف أمُرُّ بها خلال الرحلة .
المدن هي القصيم، حائل، المدينة المنورة، الرياض، رشيد، خبير، الرأس،
الغرارة، دخلة، البدائع، الغزاة.

النشاط	الهدف	الزمن
٣	أن يختار المتعلم مع مجموعته بعض المواقع السياحية المناسبة لقضاء العطلة من واقع الظاهرات التي درسها .	٤ دقائق

● أقرأ، ثم أجيب :

- تزخر بلادنا ولله الحمد بالمواقع السياحية التي تغني عن السفر لخارج المملكة بهدف السياحة.
أرشح مع مجموعتي مواقع جبلية وأخرى ساحلية أو برية ، تكون مناسبة لقضاء العطلة
الأسبوعية أو السنوية فيها، ثم أذكر لماذا اخترت هذا المكان دون غيره ؟
- | | | |
|--------------|---------------|---|
| ❖ موقع جبلي | جبال الحجاز | لماذا ؟ لقربها من الأماكن المقدسة. |
| ❖ موقع ساحلي | جدة | لماذا ؟ لوجود الشواطئ والمناظر الخلابة. |
| ❖ موقع بري | النفوذ الكبير | لماذا ؟ لميل رماله إلى الإحمرار. |

الزمن

الهدف

النشاط

٥

دقائق

أن يوقع المتعلم أسماء المناطق الرملية في المملكة على الخارطة .



● أوقع المناطق الرملية في المملكة على الخارطة التالية :



النشاط	الهدف	الزمن
٥	أن يورد المتعلم مع مجموعته بعض الآيات التي فيها ذكر أهمية الجبال.	٦ دقائق

● أتعاون مع مجموعتي في البحث عن الآيات التي ورد فيها ذكر أهمية الجبال ، ثم أسجلها :

في قوله تعالى: " **وَالْجِبَالُ أَرْسَاهَا، مَتَاعًا لَكُمْ وَلِأَنْعَامِكُمْ** " [النازعات: ٣٢-٣٣].

قال تعالى: " **أَفَلَا يَنْظُرُونَ إِلَى الْإِبِلِ كَيْفَ خُلِقَتْ (١٧) وَإِلَى السَّمَاءِ كَيْفَ رُفِعَتْ (١٨) وَإِلَى الْجِبَالِ كَيْفَ نُصِبَتْ** " [الغاشية ١٩].

قال الله تعالى: " **وَالْجِبَالُ أَوْتَادًا** " [سورة النبأ: ٧].

قال الله تعالى: " **وَأَلْقَى فِي الْأَرْضِ رَوَاسِيَ أَنْ تَمِيدَ بِكُمْ** " [سورة لقمان (١٠)].

قال تعالى: " **لَوْ أَنْزَلْنَا هَذَا الْقُرْآنَ عَلَى جَبَلٍ لَرَأَيْتَهُ خَاشِعًا مُتَصَدِّعًا مِنْ خَشْيَةِ اللَّهِ** " [الحشر: ٢١].

قال تعالى: " **إِنَّا عَرَضْنَا الْأَمَانَةَ عَلَى السَّمَاوَاتِ وَالْأَرْضِ وَالْجِبَالِ فَأَبَيْنَ أَنْ يَحْمِلْنَهَا وَأَشْفَقْنَ مِنْهَا وَحَمَلَهَا الْإِنْسَانُ إِنَّهُ كَانَ ظَلُومًا جَهُولًا** " [الأحزاب: ٧٢].

قال تعالى: " **وَاللَّهُ جَعَلَ لَكُمْ مِمَّا خَلَقَ ظِلَالًا وَجَعَلَ لَكُمْ مِنَ الْجِبَالِ أَكْنَانًا** " [النحل: ٨١].

قال تعالى: " **وَتَنْحِتُونَ مِنَ الْجِبَالِ بُيُوتًا فَارِهِينَ** " [الشعراء : ١٤٩].

النشاط	الهدف	نوع النشاط	الزمن
١	أن يقارن المتعلم بين مناخ المملكة ومناخ إندونيسيا مستعيناً بمركز مصادر التعلم .	غير صفي	يحدده المعلم

● أستعين بمصادر التعلم وأقارن بين مناخ المملكة ومناخ إندونيسيا .

مناخ المملكة: يسود المناخ الصحراوي في أنحاء المملكة، ويستثنى من ذلك المناطق في غرب وجنوب غرب حيث يعتدل فيها المناخ في فصل الصيف وتسقط الأمطار.

مناخ أندونيسيا: وقوع خط الاستواء يجعلها ذات مناخ مداري، مع موسمين من الرياح الموسمية رطبة وجافة. المتوسط السنوي لهطول الأمطار في المناطق المنخفضة يتراوح بين في المناطق الجبلية.

النشاط	الهدف	نوع النشاط	الزمن
٢	أن يسجل المتعلم درجة الحرارة الصغرى والكبرى لمدينته أو أقرب مدينة لمقر دراسته بعد استعانتها بنشرة الأحوال الجوية .	غير صفي	يحدده المعلم

● أستعين بنشرة الأحوال الجوية وأسجل درجة الحرارة الصغرى والكبرى لمدينتي أو أقرب مدينة لمقر دراستي .

المدينة المنورة: ٤٥ ٠

النشاط	الهدف	الزمن
٣	أن يستعين المتعلم بأحد كتب التفاسير الموثوقه ، ثم يدوّن تفسير الآية الكريمة (٢٢) من سورة الحجر .	دقائق

● أستعين بأحد كتب التفاسير، ثم أدون تفسير الآية الكريمة التالية :

قال تعالى : ﴿ وَأَرْسَلْنَا الرِّيحَ لَوَّاحٍ فَأَنْزَلْنَا مِنْ السَّمَاءِ مَاءً فَأَسْقَيْنَاكُمُوهُ وَمَا أَنْتُمْ لَهُ بِخَازِنِينَ ﴾ (٢٢)

(الحجر)

أي: وسخرنا الرياح، رياح الرحمة تلمح السحاب، كما يلقي الذكر الأنثى، فينشأ عن ذلك الماء بإذن الله، فيسقيه الله العباد ومواشيهم وأرضهم، ويبقى في الأرض مدخراً لحاجاتهم وضرورياتهم ما هو مقتضى قدرته ورحمته، {وما أنتم له بخازنين} أي: لا قدرة لكم على خزنه وادخاره، ولكن الله يخزنه لكم ويسلكه ينابيع في الأرض رحمة بكم وإحساناً إليكم.

النشاط	الهدف	نوع النشاط	الزمن
٤	أن يستخرج المتعلم بعض الرخص في الأحكام الشرعية المتعلقة بظروف الطقس بعد الاستعانة بمركز التعلم.	غير صفي	يحدده المعلم

● أسجل مستعيناً بمركز التعلم بعض الرخص في الأحكام الشرعية المتعلقة بظروف الطقس الشديدة .

مثلاً يجوز للسانم إذا خشي على نفسه الهلاك من العطش أن يفطر، كما أنه رخص للمصلي الجمع في حالة نزول المطر بغزارة، وكذا الصلاة في المنزل عند شدة البرد والمطر.

النشاط	الهدف	الزمن
٥	أن يبين المتعلم أسباب ارتفاع درجة الحرارة صيفاً في المملكة .	٣ دقائق

● أبين أسباب ارتفاع درجة الحرارة في المملكة في فصل الصيف .

ترتفع درجة الحرارة في فصل الصيف بسبب مرور مدار السرطان في وسط المملكة الذي تتعامد عليه أشعة الشمس في فصل الصيف، بالإضافة إلى قلة الغطاء النباتي.

الزمن

الهدف

النشاط

٤

دقائق

أن يسجل المتعلم ثلاثة أسماء من أنواع الحيوانات الفطرية.

٣

● أسجل ثلاثة أسماء من أنواع الحيوانات الفطرية التي سبق أن شاهدتها .

الفهد، الذئب، النمر العربي، المها العربي.

النشاط	الهدف	الزمن
١	أن يذكر المتعلم ثلاثة فروق بين النباتات الطبيعية والمزروعة .	٣ دقائق

● أكتب ثلاثة فروق بين النباتات الطبيعية والمزروعة .

النباتات الطبيعية: أهم ميزة للنباتات أنها ذاتية التغذية بينما النباتات المزروعة تحتاج للرعاية والعناية من قبل المزارع، النباتات الطبيعية تنمو في مناطق متفرقة بينما تحتاج النباتات المزروعة لظروف مناخية معينة للنمو، النباتات الطبيعية لا يعتمد عليها الإنسان في طعامه بينما يعتمد الإنسان في أكله على النباتات المزروعة.

النشاط	الهدف	الزمن
٢	أن يجمع المتعلم صوراً عن النباتات الطبيعية ، ثم يلصقها حسب بيئتها.	٣ دقائق

● أجمع صوراً عن بعض النباتات الطبيعية وأصنّفها حسب بيئتها .



المحافظة على الحياة الفطرية وإنمائها

الخصائص الطبيعية لوطني

النشاط	الهدف	الزمن
١	بعد قيامي برحلة برية مع أسرتي ، أسجّل عملاً إيجابياً قمت به حيال العناية بالبيئة .	٣ دقائق

● بعد قيامي برحلة برية مع أسرتي ، أسجّل عملاً إيجابياً قمت به حيال العناية بالبيئة .

١ . المحافظة على المحميات الطبيعية وعدم العبث بها.

٢ . المحافظة على نظافتها وعدم ألقاء النفايات بها.

٣ . المحافظة على الأشجار والاهتمام بها.

النشاط	الهدف	نوع النشاط	الزمن
٢	أن يسجّل المتعلم ثلاثاً من سبل الحفاظ على الحياة الفطرية بعد عودته إلى مصادر التعلم.	غير صفي	يحدده المعلم

● بالرجوع لمصادر التعلم ، أبحث عن تعليمات الهيئة الوطنية لحماية الحياة الفطرية وأسجّل ثلاثة منها .

١ . المحافظة على جميع أنواع المحافظة الفطرية.

٢ . نشر الوعي البيئي في جميع وسائل الإعلام.

٣ . إنشاء مشاريع ومراكز أبحاث لتنمية الحياة الفطرية.

النشاط	الهدف	الزمن
٣	أن يستشهد المتعلم بدليل من القرآن الكريم أو السنة النبوية يؤكد على عناية الإسلام بالحياة الفطرية.	دقيقتان



قال رسول الله ﷺ: "ما من مسلم يغرس غرساً إلا كان ما أكل منه له صدقة،

وما سرق له منه صدقة، وما أكل السبع منه فهو له صدقة، وما أكل الطير فهو له

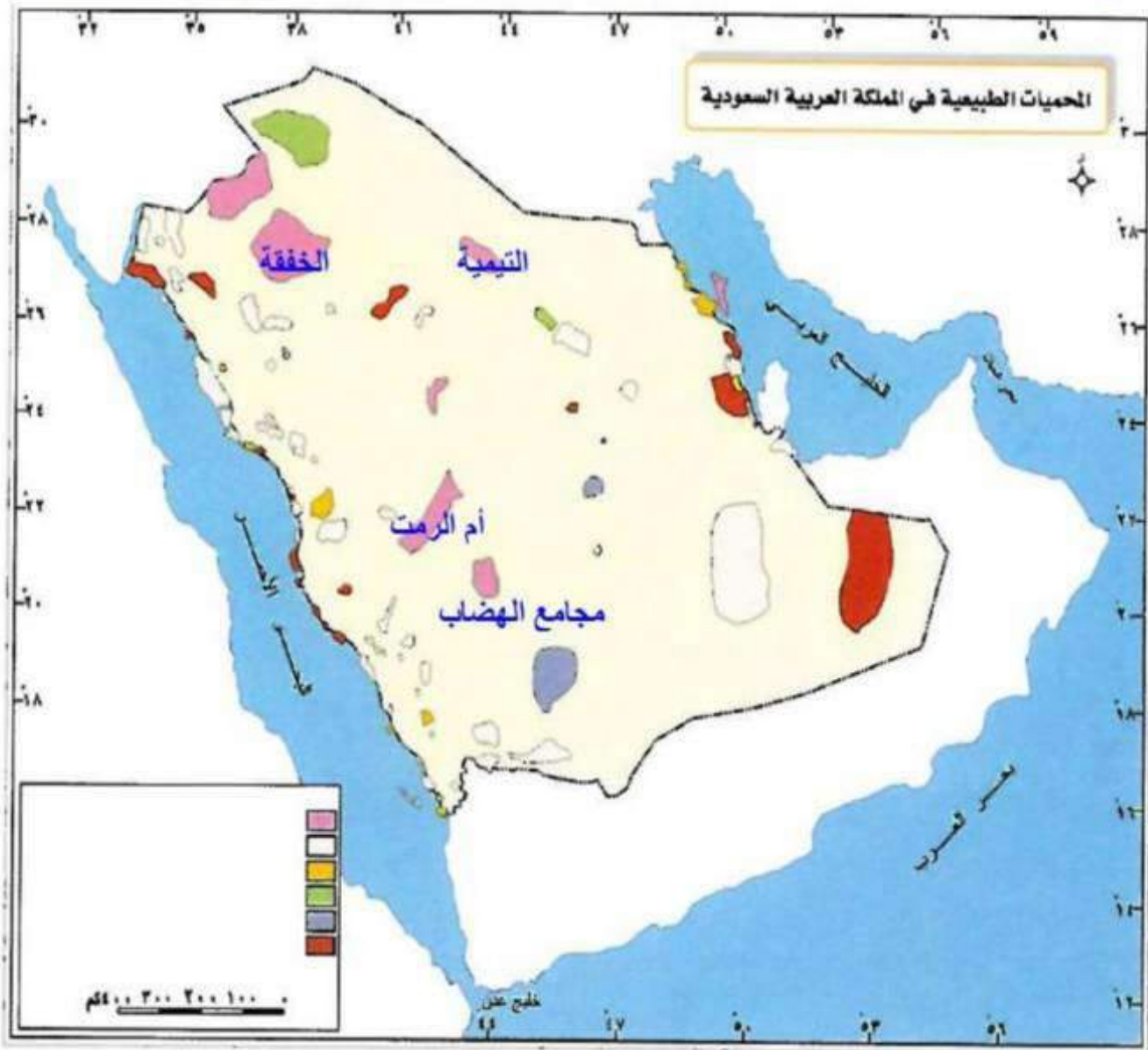
صدقة ولا يرزوه أحد إلا كان له صدقة" (رواه مسلم).

● أستشهد بدليل من القرآن الكريم أو السنة النبوية يدل على رعاية الإسلام بالحياة الفطرية .

قال تعالى: (وَأذْكُرُوا إِذْ جَعَلْنَا خُلَفَاءَ مِنْ بَعْدِ عَادٍ وَبَوَّأْنَاكُمْ فِي الْأَرْضِ تَتَّخِذُونَ مِنْ سَهُولِهَا قُصُورًا وَتَنْحِتُونَ الْجِبَالَ بُيُوتًا فَاذْكُرُوا آيَاءَ اللَّهِ وَلَا تَعْتُوا فِي الْأَرْضِ مُفْسِدِينَ) (الأعراف).

النشاط	الهدف	الزمن
	أن يوقع المتعلم المحميات الفطرية على خارطة وطنه (المملكة العربية السعودية)	 دقائق

● أوقع على خارطة المحميات الفطرية في وطني (المملكة العربية السعودية)



الوحدة الثانية

تاريخ وطني

الصفحة

الموضوع

الدرس السادس : وضع البلاد قبل الدولة السعودية ٢٢

الدرس السابع : الدعوة الإصلاحية للشيخ (محمد بن عبد الوهاب) ٢٣

الدرس الثامن : الدولة السعودية الأولى ٢٦

الدرس التاسع : الدولة السعودية الثانية ٣٠

وضع البلاد قبل الدولة السعودية

تاريخ وطني

النشاط	الهدف	الزمن
1	أن يوجد المتعلم الرابط بين ظهور الدعوة الإصلاحية ووضع البلاد قبل قيام الدولة السعودية .	5 دقائق

أوجد العلاقة بين ظهور الدعوة الإصلاحية ، ووضع البلاد قبل قيام الدولة السعودية

كانت شبه الجزيرة العربية تعاني من تفكك سياسي وضعف في الالتزام الديني بسبب انتشار عدد من المخالفات الشرعية، ولذلك كانت بحاجة إلى إصلاح شامل فهدى الله سبحانه ظهور الدعوة الإصلاحية وما أعقبها من وحدة شاملة لأغلب نواحي شبه الجزيرة العربية التي قامت بها الدولة السعودية، مما كان له أثر في إصلاح أوضاع البلاد.

النشاط	الهدف	الزمن
2	أن يرسم المتعلم خارطة تقريبية لشبه الجزيرة العربية تبين تفككها السياسي قبل قيام الدولة السعودية الأولى .	8 دقائق

أرسم خارطة تقريبية لشبه الجزيرة العربية تبين تفككها السياسي قبل قيام الدولة السعودية .



الدعوة الإصلاحية للشيخ (محمد بن عبد الوهاب)

تاريخ وطني

النشاط	الهدف	الزمن
١	أن يبين المتعلم أثر البيت العلمي الذي تربى فيه الشيخ محمد بن عبد الوهاب على حياته .	٥ دقائق

أبين أثر البيت العلمي الذي تربى فيه الشيخ محمد بن عبد الوهاب على حياته .

نشأ في حجر والده الشيخ عبد الوهاب الذي كان قاضياً ومعلماً في بلدته العيينة، فأثر فيه بيت العلم والدين، وشب محباً للعلم شغوفاً في طلبه، فحفظ القرآن الكريم وهو في العاشرة من عمره، وكان يتمتع بذكاء حاد ساعده على سرعة التحصيل وذاكرة قوية مكنته من وعي ما يقرأه ويتعلمه، ولذلك سعى جاهداً لتوسيع علومه ومداركه في التوحيد والحديث والفقه والتفسير.

النشاط	الهدف	نوع النشاط	الزمن
٢	من خلال الاستعانة بمركز مصادر التعلم، يسجل المتعلم رسالة للشيخ محمد بن عبد الوهاب تبين هدفه من الدعوة.	غير صفي	يحدده المعلم

بعد العودة إلى مركز مصادر التعلم :

أسجل رسالة للشيخ محمد بن عبد الوهاب تبين هدفه من الدعوة .

قال الشيخ محمد بن عبد الوهاب في إحدى رسائله: (بينت للناس إخلاص الدين لله ونهيتهم عن دعوة الأنبياء والأموات من الصالحين وغيرهم. وعن إشراكهم فيما يعبد الله به من الذبح والنذر والتوكل والسجود وغير ذلك مما هم حق الله الذي لا يشاركه فيه ملك مقرب ولا نبي مرسل، وهو الذي دعت إليه الرسل من أولهم إلى آخرهم، وهو الذي عليه أهل السنة والجماعة).

النشاط	الهدف	الزمن
٣	أن يسجّل المتعلم موقف العلماء من الدعوة الإصلاحية .	٥ دقائق

● أسجّل موقف العلماء من الدعوة الإصلاحية .

موقف العلماء من الدعوة الإصلاحية هناك من أيد الدعوة واستجاب لها وأيدها بشدة وحظت بجمع عدد كبير منهم، إلا أن هناك القليل الذين شعروا بالغيرة على مكانتهم فهددوا تلك الدعوة.

النشاط	الهدف	الزمن
٤	أن يُبدي المتعلم رأيه في أسباب اعتراض عدد من الأمراء والعلماء على دعوة الشيخ محمد بن عبد الوهاب .	٥ دقائق

● أبدى رأيي في أسباب اعتراض عدد من علماء وأمرء شبه جزيرة العرب على دعوة الشيخ محمد ابن عبد الوهاب .

خوفهم على مكانتهم، وخوفهم من هبوط تأثيرهم على الناس، وخوفهم على فقد مصالحهم، إلى جانب تأثير الآخرين من علماء وعامة الناس على قرارهم.

النشاط	الهدف	الزمن
٥	أن يصنّف المتعلم في جدول بعض آثار الشيخ محمد بن عبد الوهاب السياسية والعلمية والدينية .	٥ دقائق

● أصنف آثار الشيخ محمد بن عبد الوهاب التالية في جدول:

قيام الدولة السعودية ، زوال بعض القوى السياسية ، صدور عدد من المؤلفات ، اختفاء البدع والخرافات ، كثرة العلماء ، حرص الناس على أداء الشعائر .

الآثار السياسية لدعوة الشيخ محمد بن عبد الوهاب	الآثار العلمية لدعوة الشيخ محمد بن عبد الوهاب	الآثار الدينية لدعوة الشيخ محمد بن عبد الوهاب
<ul style="list-style-type: none"> ➤ قيام الدولة السعودية. ➤ زوال بعض القوى السياسية. 	<ul style="list-style-type: none"> ➤ صدور عدد من المؤلفات. ➤ كثرة العلماء. 	<ul style="list-style-type: none"> ➤ اختفاء البدع والخرافات. ➤ حرص الناس على أداء الشعائر.

الدولة السعودية الأولى

تاريخ وطني

النشاط	الهدف	الزمن
١	أن يُبدي المتعلم رأيه في سبب اختيار نجد لتكون مهدًا للدولة الموحدة.	٥ دقائق

● أبدي رأبي في سبب اختيار نجد لإقامة دولة موحدة عليها .

لأن نجدًا بعيدة عن القوى الخارجية، وعدم خضوعها للدولة العثمانية، إلى جانب عدم وجود قوة سياسية تشملها، وظهور عدد من المخالفات العقدية، والاجتماعية فيها.

النشاط	الهدف	الزمن
٢	أن يحلّل المتعلم نص اتفاق الدرعية .	٣ دقائق

● أحلّل نص اتفاق الدرعية التالي :

يقول المؤرخ ابن بشر : فسار إليه محمد بن سعود - يعني إلى محمد بن عبدالوهاب - فدخل عليه في بيت ابن سويلم ورحب به ، وقال : أبشر ببلاد خير من بلادك ، وأبشر بالعزة والمنعة، فقال الشيخ: وأنا أبشرك بالعز والتمكين والنصر المبين ، وهذه كلمة (لا إله إلا الله) من تمسك بها، وعمل بها، ونصرها ، ملك بها البلاد والعباد ، وهي كلمة التوحيد ، وأول ما دعت إليه الرسل من أولهم إلى آخرهم .

- أن أساس الدعوة الإصلاحية الدعوة إلى التوحيد.
- أن هناك بعض المخالفات العقدية كانت موجودة في نجد.
- أن النص لم يدون إنما كان الاتفاق شفهيًا.
- أنه لا بد للإصلاح من قوى سياسية ترعاه.

النشاط	الهدف	الزمن
٣	أن يُبرز المتعلم أهم المكاسب الاقتصادية من ضم الأحساء للدولة السعودية .	٧ دقائق

- أبرز أهم المكاسب الاقتصادية من ضم الأحساء للدولة السعودية .
المكسب الاقتصادي: الإشراف على الخليج العربي، وبما يوجد في المنطقة من ثروات مائية وزراعية تؤدي إلى تقوية الدولة.

النشاط	الهدف	الزمن
٤	أن يُبدي المتعلم رأيه في أهمية ضم الحجاز للدولة السعودية .	٥ دقائق

- أبدي رأبي حول أهمية ضم الحجاز للدولة السعودية .
 - ازدياد أهمية الدولة إسلامياً.
 - إشرافها المباشر على خدمة الأماكن المقدسة.
 - جلب لها عدااء الدولة العثمانية.

النشاط	الهدف	الزمن
٥	أن يرتب المتعلم المناطق التي ضمتها الدولة السعودية زمنياً.	٣ دقائق

- أرتب المناطق التي ضمتها الدولة السعودية زمنياً.

نجد ١١٨٧ هـ، الأحساء ١٢٠٨ هـ، الحجاز ١٢١٨ هـ، جنوب غربي البلاد ١٢١٨ هـ.

النشاط	الهدف	الزمن
٦	أن يسمي المتعلم فترات حكام الدولة السعودية الأولى حسب الأحداث التي مرت في عهدهم .	٥ دقائق

● أسمى فترات حكام الدولة السعودية الأولى حسب الأحداث التي مرت في عهدهم .

- ١ . عهد محمد بن سعود (عهد التأسيس).
- ٢ . عهد عبد العزيز بن محمد (عهد الامتداد).
- ٣ . عهد الإمام سعود بن عبد العزيز (عهد القوة).
- ٤ . عهد الإمام عبد الله بن سعود (عهد الدفاع والصمود).

النشاط	الهدف	الزمن
٧	أن يعدد المتعلم أربعاً من وسائل الدفاع التي استخدمها السعوديون في مواجهة القوات الغازية .	٥ دقائق

● أعدد أربعاً من وسائل الدفاع التي استخدمها السعوديون في مواجهة القوات الغازية .

- ١ . استخدام الأسلحة اليدوية.
- ٢ . استخدام المدافع.
- ٣ . بناء القلاع.
- ٤ . حفر الخنادق.
- ٥ . تحصين المدن.
- ٦ . بناء الأسوار وإنشاء المقاريس.

الزمن

الهدف

النشاط



دقائق

أن يرسم المتعلم خطًا زمنيًا يوضح أهم الأحداث التي شهدتها الدولة السعودية الأولى.



● أرسم خطًا زمنيًا يوضح أهم الأحداث التي شهدتها الدولة السعودية الأولى .

ضم الرياض ١١٨٧ هـ

ضم الأحساء ١٢٠٨ هـ

ضم الحجاز ١٢١٨ هـ

سقوط الدولة ١٢٣٣ هـ

الدولة السعودية الثانية

تاريخ وطني

الزمن	الهدف	النشاط
٥ دقائق	أن يفسّر المتعلم سرعة توحيد الدولة السعودية الثانية .	١

● أكتب تفسيراً لسرعة توحيد الدولة السعودية الثانية.

لأن الأهالي قد أدركوا ثمار الوحدة، وتشربوا مبادئ الدعوة الإصلاحية، ولمسوا مواقف الأسرة السعودية الحاكمة حفاظاً عليها.

الزمن	الهدف	النشاط
٦ دقائق	أن يبرز المتعلم ثلاثة أهداف كان الإمام تركي بن عبدالله يسعى إليها من وراء استعادة الحكم السعودي .	٢

● أبرز ثلاثة أهداف كان الإمام تركي يسعى إليها من وراء استعادة الحكم السعودي .

١ . إعادة بناء الدولة السعودية.

٢ . القضاء على مواطن الخلافات والحروب بين السعوديين.

٣ . تخليص البلاد من الحكم الخارجي.

النشاط	الهدف	الزمن
٣	من خلال العودة إلى مركز مصادر التعلم، يسجّل المتعلم أربعاً من آثار الخلاف بين أبناء الإمام فيصل بن تركي على الدولة السعودية.	٨ دقائق

● بعد العودة إلى مركز مصادر التعلم:
أسجّل أربعاً من آثار الخلاف بين أبناء الإمام فيصل بن تركي على الدولة السعودية .

١. زوال الحكم السعودي.
٢. ضعف الدولة.
٣. تفكك المجتمع.
٤. تسلط الأعداء.

النشاط	الهدف	الزمن
٤	أن يحدّد المتعلم ثلاثاً من الفروقات بين الدولة السعودية الأولى والثانية.	٥ دقائق

● أحدّد ثلاثة من الفروقات بين الدولة السعودية الأولى والثانية .

وجه المقارنة	الدولة السعودية الأولى	الدولة السعودية الثانية
العاصمة	الدرعية	الرياض
المؤسس	الإمام محمد بن سعود	الإمام تركي
مدته الحكم	٧٦ سنة	٦٩ سنة

الوحدة الثالثة

تاريخ وطني

المملكة العربية السعودية

الصفحة

الموضوع

الدرس العاشر: قيام المملكة العربية السعودية ٣٤

الدرس الحادي عشر: توحيد البلاد ٣٥

الدرس الثاني عشر: ملوك وطني المملكة العربية السعودية
(عبدالعزیز، سعود، فيصل، خالد، فهد، عبدالله، سلمان) ٣٩

قيام المملكة العربية السعودية

تاريخ وطني المملكة العربية السعودية

النشاط	الهدف	الزمن
١	أن يذكر المتعلم ثلاثاً من أوجه التشابه بين قيام الدولة السعودية الثانية، وقيام المملكة العربية السعودية .	٥ دقائق

● أوجد ثلاثاً من أوجه التشابه بين قيام الدولة السعودية الثانية، وقيام المملكة العربية السعودية .

١. البداية كانت دخول الرياض.
٢. جعل الرياض نواة الدولة.
٣. العمل على توحيد البلاد وضم جميع أقاليمها والتوسع فيها.
٤. العمل على إنهاء الحكم القائم.

النشاط	الهدف	الزمن
٢	أن يسجل المتعلم ثلاثاً من الصعوبات التي واجهت الملك عبدالعزيز أثناء قيامه بمحاولة دخول الرياض .	٥ دقائق

● أذكر بعض الصعوبات التي واجهت الملك عبدالعزيز أثناء محاولته دخول الرياض .

١. دخول الملك عبد العزيز بقوة صغيرة إلى الرياض.
٢. تحصينات المدينة.
٣. قوة الحكومة القائمة.

النشاط	الهدف	الزمن
١	أن يستعرض المتعلم أوضاع البلاد سياسيًا قبل توحيدها على يد الملك عبدالعزيز وَيُدَوِّن ذلك .	٥ دقائق

● أستعرض أوضاع البلاد سياسيًا قبل توحيدها على يد الملك عبدالعزيز ، ثم أدوّن ذلك .

أوضاع البلاد متفككة سياسيًا فال رشيد يحكمون نجدًا، والعثمانيون يحكمون الأحساء، والأشراف يسيطرون على الحجاز، إلى جانب قوى قبيلة في البادية والمناطق الأخرى كعسير، وجازان، ونجران.

النشاط	الهدف	نوع النشاط	الزمن
٢	من خلال الاستعانة بمركز مصادر التعلم، يسجّل المتعلم أسماء أربعة كتب تناولت أحداث توحيد وطنه المملكة العربية السعودية.	غير صفي	يحدده المعلم

● بعد العودة إلى مركز مصادر التعلم:

أسجّل أسماء أربعة كتب تناولت أحداث توحيد (وطني) المملكة العربية السعودية.

١. توحيد المملكة العربية السعودية وأثره في النهضة العلمية والاجتماعية.

٢. توحيد المملكة العربية السعودية.

٣. تاريخ نجد الحديث "أمين الريحاني".

٤. الوجيز في سيرة الملك عبد العزيز.

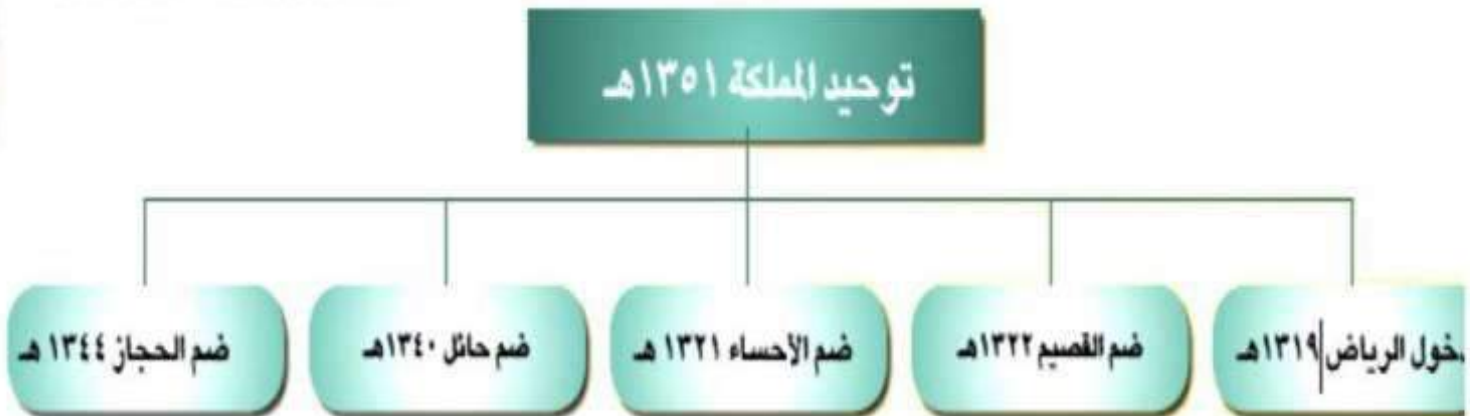
النشاط	الهدف	الزمن
٥	أن يبيّن المتعلم دور أهل البلاد السعودية في العمل الذي قام به الملك عبدالعزيز من أجل توحيد البلاد .	٥ دقائق

● أبن دور أهل البلاد في العمل الذي قام به الملك عبدالعزيز في سبيل توحيد البلاد .

دور أهل البلاد في العمل الذي قام به الملك عبد العزيز في سبيل توحيد البلاد: كان لهم دور كبير في تأييد الملك عبد العزيز وقاموا بالالتفاف حوله وتدعيمه ومساعدته والوقوف بجواره مما ساعده على تقوية جيشه ودخول البلاد والانتصار على ملوكها وتوحيد البلاد وتعزيزها.

النشاط	الهدف	الزمن
٦	أن يرسم المتعلم جدولاً زمنيًا لمراحل توحيد البلاد (المملكة العربية السعودية) .	٥ دقائق

● أرسم جدولاً زمنيًا لمراحل توحيد وطني (المملكة العربية السعودية) .



النشاط	الهدف	الزمن
٧	بالرجوع إلى مركز مصادر التعلم، يجمع المتعلم ثلاث صور، ألتقطت أثناء القيام بتوحيد البلاد (المملكة العربية السعودية).	٥ دقائق

بعد الرجوع لمصادر التعلم: أجمع ثلاث صور ألتقطت أثناء القيام بتوحيد البلاد (المملكة العربية السعودية)، ثم ألقها هنا .



ملوك المملكة العربية السعودية

تاريخ وطني المملكة العربية السعودية

النشاط	الهدف	الزمن
١	أن يسجّل المتعلم كيفية انتقال الحكم في وطنه (المملكة العربية السعودية).	٥ دقائق

● أسجّل كيفية انتقال الحكم في وطني (المملكة العربية السعودية) .

يتم انتقال الحكم من شخص إلى آخر وفق نظام محدد بينه نظام الحكم في المملكة العربية السعودية، ويتلخص في أنه بعد وفاة الملك يتولى الحكم بعده ولي عهده وفق نظام البيعة.

النشاط	الهدف	الزمن
٢	أن يكتب المتعلم تقريراً عن وضع وطني (المملكة العربية السعودية) بعد وفاة الملك عبدالعزيز رحمه الله .	٥ دقائق

● أكتب تقريراً عن وضع وطني (المملكة العربية السعودية) بعد وفاة الملك عبدالعزيز رحمه الله.

١ . استقرار البلاد وعدم تأثرها.

٢ . قوة الحكم وثبات دعائمه.

٣ . تولي الملك سعود الحكم.

النشاط	الهدف	الزمن
٣	أن يبيّن المتعلم أهمية المتاحف الوطنية في دراسة تاريخ (المملكة العربية السعودية) من خلال محتوياتها .	٥ دقائق

● أبين أهمية المتاحف الوطنية في دراسة تاريخ وطني المملكة العربية السعودية من خلال محتوياتها. المتاحف الوطنية تحافظ على تراث البلاد، وتحتفظ بالتاريخ وتنشره من خلال عرضه بأسلوب مميز وجميل، والعمل على إثراء التاريخ ونقله إلى الداخل والخارج.

النشاط	الهدف	الزمن
٤	أن يدلل المتعلم على استقرار وطنه المملكة العربية السعودية من خلال دراسته لملوك وطنه (المملكة العربية السعودية).	٥ دقائق

● أدلل على استقرار (وطني) المملكة العربية السعودية . أكثر دليل على استقرار المملكة العربية السعودية هو انتقال السلطة بين أبناء الملك عبد العزيز دون نزاع أو قتال على سلطة واستقرار الأمن داخل المملكة العربية السعودية.

النشاط	الهدف	الزمن
٥	أن يصمّم المتعلم جدولاً يبرز ثلاثاً من مشاركات ملوك المملكة العربية السعودية مع الملك عبد العزيز في سبيل توحيدها .	٨ دقائق

● أصمّم جدولاً يبرز ثلاثاً من مشاركات ملوك المملكة العربية السعودية مع الملك عبدالعزيز في سبيل توحيد وطني .

مشاركات ملوك المملكة العربية السعودية




النشاط	الهدف	الزمن
٦	أن يُبرز المتعلم دور الأمن والاستقرار في تحقيق التقدم والازدهار للبلاد.	٥ دقائق

● أبرز دور الأمن والاستقرار في تحقيق التقدم والازدهار لوطني (المملكة العربية السعودية) .


الأمن هو أهم الأدوار في دعم الاستقرار وتحقيق التقدم فلو كانت الدولة تعاني من ضعف

الأمن فلن يكون هناك مجال لأي تقدم أو ازدهار يحدث.

النشاط	الهدف	الزمن
	أن يصمّم المتعلم خارطة مفهوم لحكام المملكة العربية السعودية .	٥ دقائق

● أصمّم خارطة مفهوم لحكام المملكة العربية السعودية .



النشاط	الهدف	الزمن
	أن يسجل المتعلم ثلاثاً من المؤسسات الوطنية التي تعنى بتاريخ وطنه المملكة العربية السعودية .	٥ دقائق

● أسجّل ثلاثاً من المؤسسات الوطنية التي تعنى بتاريخ وطني (المملكة العربية السعودية) .

١. إدارة الملك عبد العزيز.

٢. مكتبة الملك فهد الوطنية.

٣. مكتبة الملك عبد العزيز.

الوحدة الرابعة

الأنظمة في المملكة العربية السعودية

الصفحة

الموضوع

- | | |
|----|---|
| ٤٤ | ● الدرس الثالث عشر: نظام الحكم في المملكة |
| ٤٦ | ● الدرس الرابع عشر: مجلس الوزراء |
| ٤٨ | ● الدرس الخامس عشر: مجلس الشورى |
| ٥١ | ● الدرس السادس عشر: نظام المناطق والمحافظات |

نظام الحكم في المملكة

الأنظمة في المملكة العربية السعودية

النشاط	الهدف	الزمن
١	من خلال الاستعانة بكتاب الطالب، يذكر المتعلم ثلاثة أمثلة تبيّن أن نظام الحكم في المملكة مستمد من الكتاب والسنة.	٣ دقائق

● يستمد نظام الحكم في المملكة من الكتاب والسنة . أدوّن ما يبيّن ذلك بذكر ثلاثة أمثلة مما سبق دراسته .

إصلاح العقيدة وتنقيتها من البدع، الأمر بالمعروف والنهي عن المنكر، تطبيق أحكام الشريعة **مثل**: تطبيق الحدود (قطع يد السارق) وأعياد الدولة (الفطر، الأضحى)، وقيام المحاكم الشرعية.


النشاط	الهدف	الزمن
٢	أن يستتج المتعلمون الأسباب التي دعت المملكة العربية السعودية إلى إصدار نظام الحكم ، ثم يدوّنون ذلك .	٥ دقائق


● أستتج مع مجموعتي الأسباب التي دعت المملكة العربية السعودية إلى إصدار نظام الحكم ، ثم أدوّن ما أتوصل إليه .

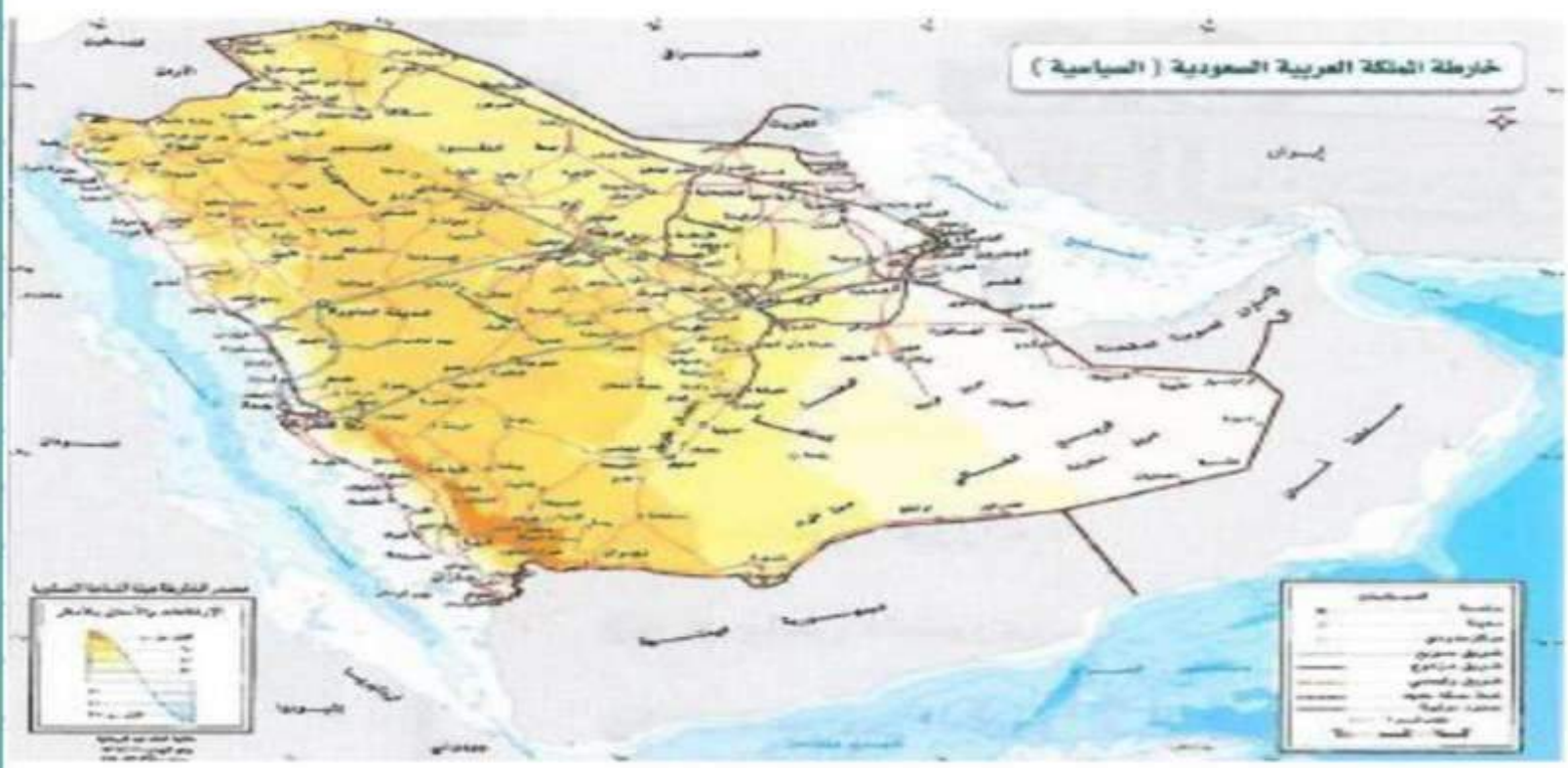
١ . التنظيم الإداري.

٢ . اتساع أراضي المملكة العربية السعودية.

٣ . المساعدة في تصريف شؤون الدولة.

النشاط	الهدف	الزمن
	أن يصمّم المتعلم شكلاً يتضمن خارطة المملكة العربية السعودية وعلمها وشعارها .	 دقائق


 أصمّم شكلاً متداخلاً يحوي : خارطة وطني (المملكة العربية السعودية) ، علم وطني ، شعار وطني .



شكل (٨٣) شعار الدولة



شكل (٨٢) علم المملكة

مجلس الوزراء

الأنظمة في المملكة العربية السعودية

الزمن	الهدف	النشاط
٥ دقائق	أن يذكر المتعلم ثلاثاً من الخدمات التي تقدمها وزارة التربية والتعليم للطلاب.	١

● قامت حكومة وطني بتسخير الوزارات والمصالح الحكومية ؛ لخدمة المواطن) ، أذكر ثلاثاً من الخدمات التي تقدمها وزارة التربية والتعليم للطلاب.
تعيين المعلمين الأكفاء لتعليمهم وتوجيههم - الاهتمام بالوسائل التعليمية - العمل على الارتقاء بالمناهج وتطويرها.

الزمن	نوع النشاط	الهدف	النشاط
يحدده المعلم	غير صفي	أن يبحث المتعلم في مصادر التعلم عن آية كريمة ورد فيها لفظ كلمة وزير ، ثم يسجلها مع تفسيرها .	٢

● بعد الرجوع إلى القرآن الكريم أسجل الآية الكريمة التي ورد فيها لفظ كلمة وزير مع تفسيرها.
قال تعالى: "واجعل لي وزيراً من أهلي (٢٩) هازون أخي (٣٠)" سورة طه.

الزمن	الهدف	النشاط
٥ دقائق	أن يصنف المتعلم الدوائر الحكومية التالية إلى الوزارات التابعة لها .	٣

● أصنّف الدوائر الحكومية التالية إلى الوزارات التابعة لها .

الوزارة	الدائرة الحكومية	الوزارة	الدائرة الحكومية
التجارة	الغرفة التجارية	وزارة التربية والتعليم	المدرسة
الشؤون الإسلامية	مكتب الدعوة والإرشاد	وزارة الداخلية	مركز الشرطة
وزارة الخارجية	السفارة السعودية بمصر	وزارة الصحة	المركز الصحي
الشؤون البلدية	البلدية	وزارة الدفاع والطيران	الجيش السعودي
		وزارة العدل	المحكمة الجزائية

الزمن	الهدف	النشاط
دقائق	أن يمثل المتعلم دور الوزير بكتابة المشكلات التي تواجه وزارته ويقدم الحلول لها .	

● لو كنت وزيراً للتربية والتعليم ،

● ما المشكلات التي ترى أنها تواجه المعلمين ؟

التعليم النظري والبعد عن التعليم التجريبي – التعامل مع التقنيات الحديثة.

● ما الحلول التي تقدمها لمعالجتها ؟

ربط المناهج بالبيئة المحيطة – تسهيل التعامل والاحتكاك بالتقنيات الحديثة.

مجلس الشورى

الأنظمة في المملكة العربية السعودية

النشاط	الهدف	نوع النشاط	الزمن
1	أن يبحث المتعلم في مصادر التعلم عن تفسير الآية رقم (٣٨) من سورة الشورى ، ثم يسجله .	غير صفي	يحدده المعلم

أبحث في مصادر التعلم عن تفسير الآية الكريمة التالية ، ثم أدونه . قال تعالى :

﴿ وَالَّذِينَ اسْتَجَابُوا لِرَبِّهِمْ وَأَقَامُوا الصَّلَاةَ وَأَمْرُهُمْ شُورَى بَيْنَهُمْ وَمِمَّا رَزَقْنَاهُمْ يُنْفِقُونَ ﴾ (٣٨) (الشورى).

والذين استجابوا لربهم حين دعاهم إلى توحيده وطاعته، وأقاموا الصلاة المفروضة بحدودها في أوقاتها، وإذا أرادوا أمراً تشاوروا فيه، ومما أعطيناهم من الأموال يتصدقون في سبيل الله، ويؤدون ما فرض الله عليهم من الحقوق لأهلها من زكاة ونفقة وغير ذلك من وجوه الإنفاق.

النشاط	الهدف	الزمن
2	أن يطبق المتعلمون موقفاً شورياً متشابهاً لجلسات مجلس الشورى ، ثم يخرجون بنتيجة للجلسة .	دقائق

نشاط تعاوني :

ينتخب رئيس مجلس الفصل بالتصويت ، ثم يقوم الرئيس بطرح موضوع معين ويطلب التصويت عليه ،

* الموضوع : _____

نعم : المبررات : _____

لا : المبررات : _____

* يتم اختيار عيتين لطرح المبررات شفويًا أمام الطلاب .

* الجملة : نعم : _____ : لا :

* النتيجة : _____

النشاط	الهدف	نوع النشاط	الزمن
٣	أن يبحث المتعلم في شبكة المعلومات عن الموقع العام لمجلس الشورى ، ثم يسجّل معلومات مختصرة عن الشورى في عهد الملك فهد .	غير صفحي	يحدده المعلم

● أبحث في شبكة المعلومات عن الموقع العام لمجلس الشورى ، ثم أسجّل معلومات مختصرة عن الشورى في عهد الملك فهد .

لقد رسخ خادم الحرمين الشريفين الملك فهد بن عبدالعزيز آل سعود دعائم الشورى في المملكة ، وجاء ذلك في خطابه التاريخي الذي ألقاه يوم ١٢ / ٤ / ٢٧٨١ هـ عن إقامة نظام جديد لمجلس الشورى بمثابة تحديث لما هو قائم وتطوير له، عن طريق تعزيز أطر المجلس ووسائله وأساليبه من الكفاية و التنظيم والحيوية، وبما يتناسب مع التطورات المتلاحقة التي شهدتها البلاد خلال الحقبة الأخيرة في مختلف المجالات، وبما يواكب واقع العصر الذي نعيشه، ويتلاءم مع أوضاعه ومعطياته.

ومن أهم ملامح نظام مجلس الشورى الحالي الذي جاء بعد دراسات عميقة استمرت عدة سنوات أنه يقوم (كما نصت المادة الثانية منه) على الاعتصام بحبل الله، والالتزام بمصادر التشريع الإسلامي. ومهمته إبداء الرأي في السياسات العامة للدولة التي تحال إليه من الملك، وله على وجه الخصوص: مناقشة الخطة العامة للتنمية الاقتصادية والاجتماعية وإبداء الرأي نحوها، و دراسة الأنظمة واللوائح والمعاهدات والاتفاقيات الدولية والامتيازات واقتراح ما يراه مناسباً.

الوحدة الرابعة

النشاط	الهدف	الزمن
٤	أن يصمّم المتعلم جدولاً يميّز فيه بين مجلس الوزراء ومجلس الشورى من حيث: الاختصاصات .	٦ دقائق

● أصمّم جدولاً أُميّز فيه بين مجلس الوزراء ومجلس الشورى من حيث : الاختصاصات .

اختصاصات مجلس الشورى	اختصاصات مجلس الوزراء
<ul style="list-style-type: none"> مناقشة الخطة العامة للتنمية الاقتصادية والاجتماعية . دراسة الأنظمة واللوائح والمعاهدات والاتفاقيات الدولية والامتيازات . تفسير الأنظمة . مناقشة التقارير السنوية التي تقدمها الوزارات والأجهزة الحكومية الأخرى واقترح ما يراه حيا لها. 	<ul style="list-style-type: none"> مراقبة تنفيذ القرارات واللوائح والأنظمة. إحداث وترتيب المصالح العامة، وإنشاء لجان تحري سيرة أعمال الوزارات . إقرار الميزانية العامة للدولة والموافقة على القروض التي تعقدتها الحكومة . إقرار المعاهدات والاتفاقيات والامتيازات الدولية التي تكون المملكة طرفاً فيها. الموافقة على أنظمة فرض الضرائب والرسوم وجبايتها والإعفاء منها. الموافقة على منح القروض و المرتبات والمكافآت التي لا يوجد لها نظام يحكمها.

نظام المناطق والمحافظات

الأنظمة في المملكة العربية السعودية

الزمن

الهدف

النشاط



دقائق

أن يوقع المتعلم المناطق الإدارية على خارطة وطنه (المملكة العربية السعودية).

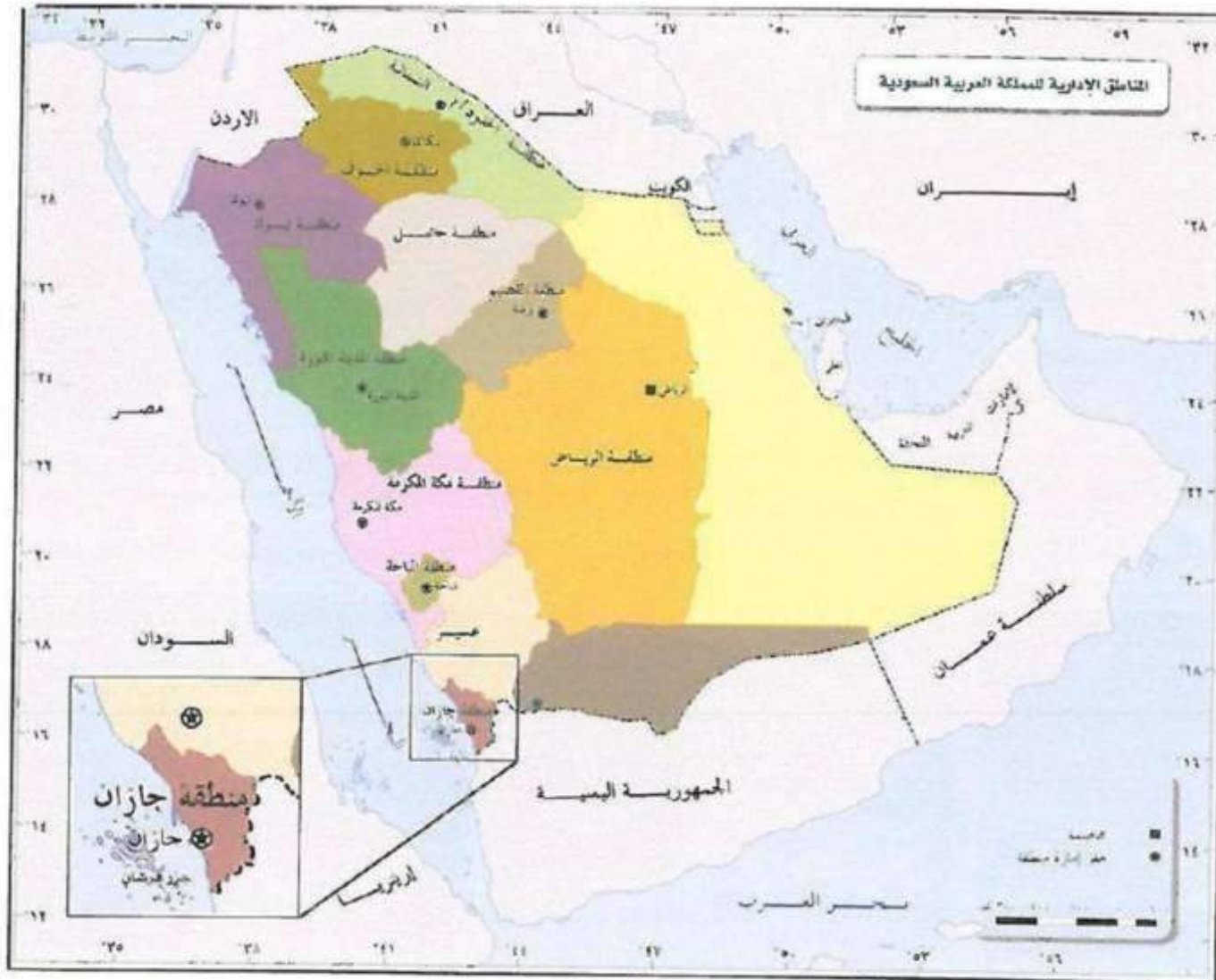


● ألاحظ الشكل، ثم :


● أوقع عليه مناطق المملكة الإدارية .

● ألون المناطق الإدارية بألوان مختلفة.

● أسجل أبرز تضاريس منطقتي التي أعيش فيها .




النشاط	الهدف	نوع النشاط	الزمن
٢	أن يختار المتعلم عشر محافظات ورد ذكرها في النشرة الجوية لوطنه (المملكة العربية السعودية)، ثم يقوم بتوزيعها على المناطق التابعة لها في جدول.	غير صفي	يحدده المعلم


 أشاهد النشرة الجوية لوطني (المملكة) ، ثم أختار عشر محافظات ورد ذكرها ، وأقوم بتوزيعها على المناطق التابعة لها في جدول، ثم أسجلها هنا .

المدينة المنورة	مهد الذهب	البر	خربا
القصيم	العين	ضربة	دخنة
الرياض	رماح	ساجر	حمام

النشاط	الهدف	نوع النشاط	الزمن
٣	أن يبحث المتعلم في شبكة المعلومات عن الهدف من تأسيس مجالس المناطق ، ثم يدوّنهُ .	غير صفي	يحدده المعلم


 أبحث في شبكة المعلومات عن الهدف من تأسيس مجالس المناطق، ثم أدوّن ذلك .
 مشاركة الأهالي في شؤون المنطقة وأخذ مرئياتهم وليقوموا بنقل آراء المواطنين لأمير المنطقة.

الزمن

الهدف

النشاط


٦

دقائق

أن يجمع المتعلم صوراً تبرز معالم منطقته ، ثم يلصقها في المربعات .

ع

● أجمع صوراً تبرز معالم منطقتي ، ثم ألصقها في المربعات التالية :



الوحدة الخامسة

قضايا وطنية

الحقوق والواجبات

الصفحة

الموضوع

- | | |
|----|-----------------------------------|
| ٥٦ | الدرس السابع عشر: حقوق الإنسان: |
| ٥٧ | الدرس الثامن عشر: واجبات المواطن: |
| ٦٠ | الدرس التاسع عشر: حقوق المواطن: |

النشاط	الهدف	الزمن
1	أن يبحث المتعلم في مصادر التعلم عن حديث نبوي يبيّن بعض حقوق الإنسان التي كفلها الإسلام .	٥ دقائق

● أذكر حديثاً يبيّن بعض حقوق الإنسان التي كفلها الإسلام .

قال رسول الله ﷺ: "فالمسلم أخو المسلم لا يظلمه ولا يسلمه ولا يخذله وكل المسلم على المسلم حرام دمه وماله وعرضه".

النشاط	الهدف	نوع النشاط	الزمن
2	أن يؤكّد المتعلم من خلال البحث في كتب السيرة على أن خطبة الوداع حثت على حقوق الإنسان .	غير صفي	يحدده المعلم

● بعد العودة إلى كتب السيرة أوّكّد على أن خطبة الرسول ﷺ في حجة الوداع قد حثت على حقوق الإنسان من خلال ذكر مقاطع منها .

حيث حث الرسول ﷺ في خطبة الوداع على حقوق الإنسان وحقه في الدين واتباع السنة والقرآن وأيضاً حثنا على حقوق المرأة "واستوصوا بالنساء".

واجبات المواطن

قضايا وطنية الحقوق والواجبات

النشاط	الهدف	الزمن
١	أن يعتز المتعلم بوطنه (المملكة العربية السعودية) .	٥ دقائق

أبرز في حدود - ثلاثة أسطر - اعتزازي بوطني (المملكة العربية السعودية) .

أعتز بوطني؛ لأنه بلد نبي الله ورسوله، ولأنه يتشرف بوجود الحرمين الشريفين والأماكن المقدسة، ولقد أنعم الله علينا بخدمة ضيوف الحرمين ممن يؤدون مناسك الحج والعمرة وهذا من فضل الله والوطن.

النشاط	الهدف	الزمن
٢	أن ينقل المتعلم البيانات إلى مثلث عناصر الوطن ليربط كل شكلين بما يناسبهما.	٣ دقائق



عدل ومحبة



تنمية وتخطيط



عمل واستثمار



النشاط	الهدف	نوع النشاط	الزمن
٣	أن يكتب المتعلم تقريراً عن زيارة إحدى المنشآت الحكومية التي تعنى بالأمن في وطنه (المملكة).	غير صفي	يحدده المعلم

● أقوم بزيارة أحد المنشآت الحكومية التي تُعنى بالأمن في بلادي (المملكة) ، ثم أكتب تقريراً عن ذلك يتناول مايلي :
 المنشأة :
 تتبع وزارة : -

وقت الزيارة : إشراف المعلم

النشاط	الهدف	الزمن
٤	أن يجري المتعلمون عملاً تنظيمياً من خلال تمرير صورة عن أحد معالم الوطن من أجل التعود على النظام واحترام الوقت.	دقائق

● يُحضر المعلم صورة عن أحد معالم الوطن ليُشاهدها طلاب الفصل وتمرّر عليهم حسب النظام التالي:

- ❖ يُحدد الزمن بالثواني لمشاهدة الصورة . ❖ يُعين أحد الطلاب لنقل الصورة من فرد إلى آخر .
 - ❖ يُعين طالب آخر لحساب الوقت . ❖ يُعين طالب ثالث مشرفاً عاماً على تسيير النظام .
- ثم يسجل المتعلمون إيجابيات وسلبيات هذا التنظيم :



النشاط	الهدف	نوع النشاط	الزمن
٥	أن يجمع المتعلم صوراً عن منجزات الوطن ، ثم يلصقها في المستطيلات .	غير صفي	يحدده المعلم

● أجمع صوراً لبعض منجزات وطني، ثم ألصقها في المستطيلات التالية :



النشاط	الهدف	الزمن
٦	أن يشخص المتعلم سلوكه من خلال تعبئة الاستبانة التالية ليتفادى سلبياته .	٢ دقيقة

● أقوم بتعبئة استبانة تدل على المحافظة على الممتلكات العامة :

الهدف	دائماً	أحياناً	نادراً
أحترم الإدارة وهيئة التدريس	✓		
أحافظ على الكتب المدرسية	✓		
ألتزم الهدوء في المكتبة		✓	
أنظّم الطاولة		✓	
ألتزم بوقت الحصة	✓		
أضع النفايات في مكانها المخصص لها	✓		

حقوق المواطن

قضايا وطنية الحقوق والواجبات

النشاط	الهدف	الزمن
١	أن يُكمل المتعلم الجدول بكتابة خمس من الجهات الحكومية والخدمات التي تقدمها للمواطن .	دقائق

● أكمل الجدول التالي بكتابة الجهة الحكومية وأحد الخدمات التي تقدمها للمواطن .

الخدمة	الجهة الحكومية
التعليم	وزارة التعليم
الاهتمام بصحة المواطنين	وزارة الصحة
الحفاظ على الأمن	وزارة الداخلية
الحفاظ على كرامة المواطن السعودي	وزارة الخارجية
تقديم الخدمات الرياضية	وزارة الشباب والرياضة

النشاط	الهدف	الزمن
٢	أن يذكر المتعلم النتائج لو تحققت جميع الحقوق للمواطنين داخل المجتمع .	دقائق

● ما النتائج المترتبة لو تحققت جميع الحقوق للمواطنين داخل المجتمع؟

سوف يهنأ المجتمع بالسعادة والراحة وسوف تتحقق المساواة وسوف يصبح مجتمع نموذجي خالي من المشكلات ويهنأ بالاستقرار والراحة الدائمة.

الوحدة السادسة

قضايا وطنية

الشورى والحوار

الصفحة

الموضوع

الدرس العشرون: الشورى في الإسلام ٦٢ ●

الدرس الحادي والعشرون: الحوار وتقبل الرأي الآخر ٦٥ ●

الشورى في الإسلام

قضايا وطنية الشورى والحوار

النشاط	الهدف	الزمن
١	أن يحدّد المتعلم العلاقة بين الشورى والنصيحة .	٥ دقائق

● ما العلاقة بين الشورى والنصيحة؟

➤ **الشورى:** هي تبادل الرأي بين مجموعة من الناس فيما يتعلق بأمر ما.
 ➤ **النصيحة:** هي تكون عادة من الأكبر إلى الأصغر وتكون في أمر ما بدون نقاش وبدون طلب.

النشاط	الهدف	الزمن
٢	أن يشرح المتعلم بأسلوبه عبارة عن فضل الشورى .	٥ دقائق

● أشرح العبارة التالية بأسلوبى : (من شاور الرجال شاركهم في عقولهم) :

لأن الشورى هي تبادل الآراء فمن شار الرجال أخذ برأيهم وشاركهم في اتخاذ القرارات وشاركهم في تعديل رأيهم وهي مشاركة في تحمل المسؤولية.

النشاط	الهدف	الزمن
٣	أن يذكر المتعلم الأسباب التي تجعل بعض الأفراد لا يستشيرون غيرهم .	٥ دقائق

● برأيك، ما الأسباب التي تجعل بعض الأفراد لا يستشيرون غيرهم؟

الغرور - الجهل - التكبر - التعالي - الخوف من انكشاف السر وفضح السر.

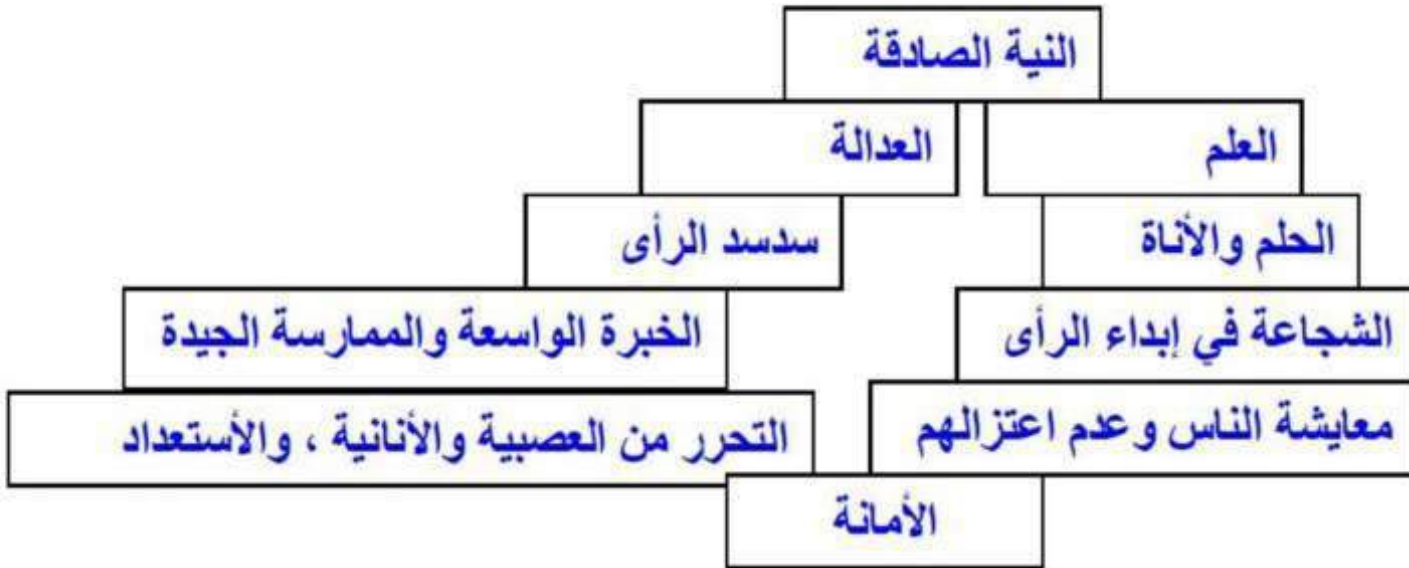
النشاط	الهدف	نوع النشاط	الزمن
٤	أن يسجل المتعلم مرادفات كلمة الشورى مستعيناً بمصادر التعلم .	غير صفي	يحدده المعلم

● بالرجوع إلى مصادر التعلم أسجل مرادفات كلمة الشورى .

الشورى مأخوذة من الجذر (ش و ر) شور بمعنى أوما، يُقال شاوره في الأمر: طلب منه المشورة، تشاور واشتور القوم: شاور بعضهم بعضاً، استشار الأمر تبين واستنار.

النشاط	الهدف	الزمن
٥	أن يصمم المتعلم خارطة مفهوم يوضح من خلالها صفات أهل الشورى .	٦ دقائق

● أصمم خارطة مفهوم أوضح من خلالها صفات أهل الشورى .



قضايا وطنية الشورى والحوار

النشاط	المدف	الزمن
٦	أن يحدّد المتعلم طريقة اتخاذ القرار في مبدأ الشورى .	٥ دقائق

● أحدّد طريقة اتخاذ القرار في مبدأ الشورى عند المسلمين .

لقد أمر الله تعالى رسوله ﷺ بمشاورة أصحابه إذا حزبه أمر، توضيحاً للأمة كيف تؤتى الأمور التي تشكل عليهم ليقتدوا به عند النوازل. وقد أثنى الله تعالى على المؤمنين ومدحهم بأعلى صفاتهم، وجعل منها المشاورة، في قوله تعالى: (وَالَّذِينَ اسْتَجَابُوا لِرَبِّهِمْ وَأَقَامُوا الصَّلَاةَ وَأَمْرُهُمْ شُورَى بَيْنَهُمْ وَمِمَّا رَزَقْنَاهُمْ يُنْفِقُونَ) (الشورى: ٣٨)، وقد طبق رسول الله ﷺ هذه التوجيهات القرآنية فكان كثيراً ما يستشير أصحابه، وقد روي عن أبي هريرة ؓ عنه أنه قال: (لم يكن أحد أكثر مشورة لأصحابه من رسول الله ﷺ) (رواه الترمذي).

الحوار وتقبل الرأي الآخر

قضايا وطنية الشورى والحوار

النشاط	الهدف	الزمن
١	أن يسجل المتعلم مثالا للحوار من القرآن الكريم .	دقائق

● أسجل مثالا من القرآن الكريم حصل فيه الحوار بين طرفين .

قال تعالى : ﴿ وَإِذْ قَالَ رَبُّكَ لِلْمَلٰئِكَةِ اِنِّىْ جَاعِلٌ فِى الْاَرْضِ خَلِيفَةً قَالُوْا اَتَجْعَلُ فِىْهَا مَنْ يُّفْسِدُ فِىْهَا وَيَسْفِكُ الدِّمَآءَ وَنَحْنُ نُسَبِّحُ بِحَمْدِكَ وَنُقَدِّسُ لَكَ قَالَ اِنِّىْ اَعْلَمُ مَا لَا تَعْلَمُوْنَ ﴿٢٠﴾ وَعَلَّمَ آدَمَ الْاَسْمَآءَ كُلَّهَا ثُمَّ عَرَضَهُمْ عَلَى الْمَلٰئِكَةِ فَقَالَ اَنْبِئُوْنِىْ بِاَسْمَآءِ هٰٓؤُلَآءِ اِنْ كُنْتُمْ صٰدِقِيْنَ ﴿٢١﴾ قَالُوْا سُبْحٰنَكَ لَا عِلْمَ لَنَا بِاِلَآ مَا عَلَّمْتَنَا اِنَّكَ اَنْتَ الْعَلِيْمُ الْحَكِيْمُ ﴿٢٢﴾ قَالَ يَتَذَكَّرُ اَنْبِيٰئُهُمْ بِاَسْمَآئِهِمْ فَلَمَّا اَنْبِأَهُمْ بِاَسْمَآئِهِمْ قَالَ اَلَمْ اَقُلْ لَكُمْ اِنِّىْ اَعْلَمُ غَيْبَ السَّمٰوٰتِ وَالْاَرْضِ وَاَعْلَمُ مَا تُبْدُوْنَ وَمَا كُنْتُمْ تَكْتُمُوْنَ ﴿٢٣﴾ ﴾ (البقرة).

حوار الله سبحانه مع ملائكته ومع آدم عليه السلام.

النشاط	الهدف	الزمن
٢	أن يعبر المتعلم عن وجهة نظره حول أهمية الحوار .	دقائق

● أعبر عن وجهة نظري حول أهمية الحوار في حدود سطرين .

الحوار هو أنسب الطرق لتقريب وجهات النظر المتنافرة في سبيل تحقيق السلام

والتواصل الاجتماعي بين أفراد المجتمع الواحد.



النشاط	الهدف	الزمن
٣	أن يسجل المعلم مقترحاً لتحسين أسلوب الفرد في الحوار .	٦ دقائق

● أسجل مقترحاً لتحسين أسلوب الفرد في الحوار .

لتحسين أسلوب الفرد في الحوار عليه الإلتصاف الجيد لمن يحاوره، وعدم الاستهزاء به أياً كان رأيه.

النشاط	الهدف	الزمن
٤	أن يسجل المعلم رأيه حول إنشاء مركز الملك عبدالعزيز للحوار الوطني.	٦ دقائق

● أسجل رأيي حول إنشاء مركز الملك عبدالعزيز للحوار الوطني .

إن إنشاء مركز الملك عبد العزيز رحمه الله هو السبيل الأمثل لنشر ثقافة الحوار بشكل إسلامي ممنهج يسمح بالتواصل بين أفراد المجتمع الواحد مما يساعد على التناغم نسيج الوطن.

النشاط	الهدف	الزمن
٥	أن يسجّل المتعلم رأيه حول الحوارات التي تحدث في المجالس.	٦ دقائق

● حضرتُ العديدَ من الحوارات في المجالس ، أسجّل رأبي حول تلك الحوارات مبدياً رضاي من عدمه ، من خلال نتائج تلك الحوارات .

حينما يكون هناك إنصات من الطرفين، والحوار بشكل هادئ يجعل الوصول لحل القضايا بشكل أسرع يرضي جميع الأطراف.

النشاط	الهدف	الزمن
٦	أن يذكر المتعلم دواعي الحوار مع الآخر .	٦ دقائق

● ما دواعي الحوار مع الآخر ؟

التواصل والتعاون وتقرير المصير فلا يمكن للفرد أن يعيش دون الناس.