


واجبات لغتي الصف الأول

الفصل الدراسي الثاني

.....	الاسم :
.....	الصف :
.....	المدرسة :

(وقل رب زدني علما)



● أكتب وأقرأ ما يلي:

ض	ضُ	ضَ	ضِ
.....

أَرْضُ	بَيْضُ	حَضَرَ	ضِفْدَعٌ
.....
.....

يَضُّ	ضِي	ضُو	ضَا
.....
يَضِبُّ	مَاضِي	مَوْضُوعٌ	ضَارٌّ
.....


● أرتب الكلمات الآتية لتصبح جملة مفيدة:

مِنْ - نَهَضَ - عُمِرُ - فِرَاشِهِ

مِنْ - الإِكْتَارُ - يَضُرُّ - الأَسْنَان - الأَحْلَى

● أضع حرف المد المناسب في الفراغ:

قُلُوب	كَبِير	بَاب	صُف	كِتَاب	خُرُف
--------	--------	------	-----	--------	-------



● أكتب وأقرأ ما يلي:

ع	ع	ع	ع
.....

أسبوع	مصنع	ملعقة	عنب
.....
.....

نع	عو	عي	عا
.....
نعمل	سعود	سعيد	عاد
.....


● أرتب الكلمات الآتية لتصبح جملة مفيدة:

سَعِيدًا - مِنْ - عَادَ - الْمَدْرَسَةَ - عُمَرُ

أَقِفْ - الْمَشَاةِ - عِنْدَ - خَطِّ

● أضع حرف المد المناسب في الفراغ:

نَجْمٌ	عَبْرٌ	إِبْرِيْقٌ	صُرَّةٌ	بَرْدٌ	صَدِيقٌ
--------	--------	------------	---------	--------	---------



● أكتب وأقرأ مايلي:

ك	كُ	كِ	كَ
.....

أَبُوكَ	سَمَكٌ	سَكِينَةٌ	كَاسٌ
.....
.....

تَكُّ	كُو	كِي	كَآ
.....
تَكْتُبُ	أَكُونُ	يَكِي	كَاتِبٌ
.....


● أرتب الكلمات الآتية لتصبح جملة مفيدة:

في - غُرْفَةٍ - الْجُلُوسِ - مُهَنَّدٌ - الْكُرَةَ - يَلْعَبُ

مُهَدَّبًا - أَكُونُ - أَنْ - أَعِدُّكَ - وَوَلَدًا

● أضع حرف المد المناسب في الفراغ:

سَعِدَ	زُهْرَ	رَغِيفَ	أَصَبَتْ	يَبِكُ	جُدَسَ
--------	--------	---------	----------	--------	--------



خ
خروف

● أكتب وأقرأ ما يلي:

خ	خ	خ	خ
.....

كُوخ	بَطِيخ	يَخِيطُ	خَضَارٌ
.....
.....

مَخ	خو	خبي	خا
.....
مَخْبِزٌ	دَخُولٌ	نَخِيلٌ	خَالِي
.....

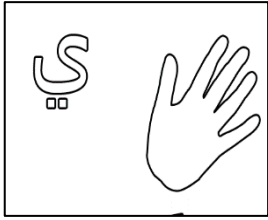
● أرتب الكلمات الآتية لتصبح جملة مفيدة:

حُلُوٌّ - الخَوْخُ - ولَدِيدٌ

الخُضَارَ - أُمِّي - غَسَلْتُ - والفَوَاكِهَ

● أضع حرف المد المناسب في الفراغ:

بِطِّخْ	فَوَاكِهَ	أَبِي	لَدِيدٌ	بَحْرٌ	خَيْبَرًا
---------	-----------	-------	---------	--------	-----------



● أكتب وأقرأ ما يلي:

ي	يُ	يَ	يَا
.....

هَادِي	أُمِّي	فِيلٌ	يَلْعَبُ
.....
.....

سِي	بِي	يُو	يَا
.....
سَيْفٌ	يَحْيِي	طَيُورٌ	يَاسِرٌ
.....

● أرتب الكلمات الآتية لتصبح جملة مفيدة:

مَعَ - إِلَى - أَبِيهِ - يَذْهَبُ - النَّادِي - عُمَرُ

تُقَوِّي - الْجِسْمَ - الرِّيَّاضَةَ

● أضع حرف المد المناسب في الفراغ:

نَ دِي	رِفَ قِه	تِن	أُسْبُع	نَظِف	عُبْر
--------	----------	-----	---------	-------	-------



● أكتب وأقرأ ما يلي:

ذ	ذِ	ذَ	ذُ
.....

أَحَذُ	رَذَاذُ	غَذَاءُ	ذُرَّةٌ
.....
.....

نَذُ	ذِي	ذُو	ذَا
.....
نَذَبُ	نَذِيرٌ	بَذُورٌ	ذَابٌ
.....

● أرتب الكلمات الآتية لتصبح جملة مفيدة:

مُفِيدٌ - الْحَلِيبُ - غِذَاءٌ - لَذِيذٌ - وَطَعْمُهُ

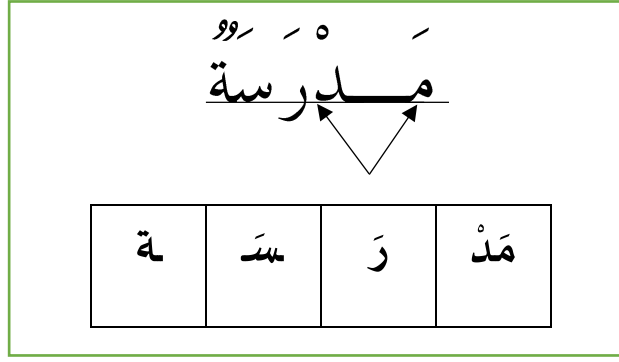
مِنْ - الذُّبَابِ - لِنَكْنُ - حَذْرَيْنِ - وَالْبَعُوضِ

● أضع حرف المد المناسب في الفراغ:

ذُبَاب	إِذْعَة	تِلْمِذَةٌ	بُذْر	جُبْر	عَلِم
--------	---------	------------	-------	-------	-------


● أقرأ الكلمة وأكتب المقطع الساكن كالمثال:

المقطع الساكن	الكلمة
أحُ	أَحْلَام
.....	الْخُضَار
.....	مَسْجِدٌ
.....	الْحَلِيب
.....	أُسْبُوعٌ
.....	يَبْكِي
.....	عُصْفُورٌ
.....	كِسْرَةٌ



● أحلل الكلمات الآتية:

التركيب	التحليل			الكلمة
يَذْهَبُ	بُ	هَ	يَذُ	يَذْهَبُ
.....	يَرْكُضُ
.....	عُرْفَةٌ
.....	أَمْسَكَ
.....	أَلْهُو



● أكتب وأقرأ مايلي:

ه	هـ	هـ	هُ
.....

مِيَاه	فَوَاكِه	مِهْنَدِس	هَدَهْد
.....
.....

أَهْل	هَاتِف	هِي	هُو
.....
أَهْمَل	هَاتِف	شَهِيد	زَهْوَر
.....

● أرتب الكلمات الآتية لتصبح جملة مفيدة:

بِيَدِي - صَنَعْتُ - وَرَقِيَّةً - طَيَّارَةً

سَأُصْبِحُ - أَكْبُرُ - عِنْدَمَا - طَيَّارًا

● أضع حرف المد المناسب في الفراغ:

وُرُود	صُفُوف	طَيَّارًا	بِلَادِ	هُنَاكَ	تَطِيرُ
--------	--------	-----------	---------	---------	---------

● أقرأ الكلمات الآتية ثم أصنفها حسب المطلوب في الجدول:


مِيَاهُ حَدِيقَةٌ فَوَاكِهَ مَدْرَسَةٌ وَجْهٌ
حَمْزَةٌ فَهْهُ جَمِيلَةٌ سَاعَةٌ وَلَدُهُ

الهاء آخر الكلمة	التاء المربوطة
.....
.....
.....
.....
.....

التاء المربوطة (ة ة) : هي التي تنطق تاء عند الوصل وهاء عند الوقف .

الهاء آخر الكلمة (ه هـ) : هي التي تنطق هاء عند الوصل وهاء عند الوقف .

● أكتب وأقرأ ما يلي:



ث	ثَ	ثِ	ثُ
.....

أَثَاتٌ	مِثْلٌ	كَثِيرٌ	تُعْبَانُ
.....
.....

يَثُ	تُومٌ	ثِي	ثَا
.....
يَثْرِبُ	تُومٌ	ثِيْرَانٌ	ثَابِتٌ
.....

● أرتب الكلمات الآتية لتصبح جملة مفيدة:

ثلاث - سأختار - أبي ، - لعب

يا - صالح - أنت - عمر - أخ

● أضع حرف المد المناسب في الفراغ:

صُقْر	كَثْر	مَنْصُر	صَلِح	عَجِب	أَلْعَب
-------	-------	---------	-------	-------	---------



أكتب وأقرأ ما يلي :

غ	غ	غ	غ
.....

فراغ	صمغ	بغاء	غذاء
.....
.....

تف	غو	غبي	غاب
.....
تغسل	يغوص	صغير	غاب
.....

● أرتب الكلمات الآتية لتصبح جملة مفيدة:

وَقْتٍ - فِي - الصُّورِ - أَجْمَلٍ - أَجْمَعُ - الْفَرَاغِ

صُورَةٌ - فِي - كُرَّاسَتِي - صَغِيرٍ - غَزَالٍ

● أضع حرف المد المناسب في الفراغ:

جَمِلَ	يَغْصُ	غَزَلُ	كُرَّاسَةٌ	غُرْبٌ	صَغِيرٌ
--------	--------	--------	------------	--------	---------

اللام القمرية: هي التي تكتب وتنطق.

حروفها أربعة عشر حرفا مجموعة في قولك (أبغ حجك وخف عقيمه)

-ألون حروف اللام القمرية فيما يلي:

ع

ب

ا

ك

ج

ح

ف

خ

و

هـ

هـ

ي

ق

ع

● أدخل (ال) على الكلمات الآتية:

غِيْمَةٌ
.....

بَطَّةٌ
.....

أَرْزَبٌ
.....

كَبِيرٌ
.....

جَمَلٌ
.....

حِصَانٌ
.....

فَيْلٌ
.....

خَيْمَةٌ
.....

وَرْدَةٌ
.....

يَمَامَةٌ
.....

قَلْبٌ
.....

عَسَلٌ
.....

هَدِيَّةٌ
.....

مَوْزَةٌ
.....

- عند دخول (أل) القمرية أو الشمسية على الاسم المنون يحذف التنوين، فلا يجتمع التنوين مع (أل) التعريف في كلمة.
- عند دخول اللام القمرية على الكلمة نضع سكون على اللام مثال أَرْزَبٌ - الأَرْزَبُ.



● أكتب وأقرأ ما يلي:

ظ	ظَا	ظُ	ظِ
.....

محفوظ	حظ	ينظر	ظفر
.....
.....

عَظ	ظِي	ظُور	ظَا
.....
عَظْم	عَظِيم	مَنظُور	ظَاْفِر
.....

● أرتب الكلمات الآتية لتصبح جملة مفيدة:

يَحْمِلُ - أَرْنَبٌ - مِظَلَّةٌ - صَغِيرٌ - مُلَوَّنَةٌ

.....

عَلَى - وَيَضَعُهَا - أَمَاكِنِهَا - يُحَافِظُ - نَظَافَتِهَا - فِي

.....

● أضع حرف المد المناسب في الفراغ:

يُحَافِظُ	جَدِيدَةٌ	مِنْظَرٌ	مَحْفُوظٌ	غَرِيبٌ	أَسَدٌ
-----------	-----------	----------	-----------	---------	--------

اللام الشمسية: هي التي تكتب ولا تنطق .

حروفها أربعة عشر حرفا (ت ث د ذ ر ز س ش ص ض ط ظ ل ن)

● ألون حروف اللام الشمسية:

ت ث د ذ ر ز

س ش ص ض

ط ظ ل ن

أدخل ال على الكلمات الآتية:

دراجة

ثعلب

تفاح

زرافة

رمان

ذرة

صياد

شارع

سرير

ظرف

طبيب

ضفدع

نجمة

ليمون

- اللام الشمسية يكون الحرف الذي بعدها حرفا مشدداً مثال: توت - التوت.

أقرأ الكلمات الآتية ثم أكمل:

الكلمة	تنوين ضم	تنوين كسر	تنوين فتح
قَلَمٌ	قَلَمٌ	قَلِمٍ	قَلَمًا
كِتَابٌ	كِتَابٌ	كِتَابٍ	كِتَابًا
سَاعَةٌ	سَاعَةٌ	سَاعَةٍ	سَاعَةً
صَغِيرٌ
طَعَامٌ
نُقَّاحٌ
حَدِيقَةٌ

-أستخرج من النص المهارات المطلوبة :

تاء مربوطة

تنوين

تاء مفتوحة

تنوين فتح:

تنوين ضم:

تنوين كسر:

طعام ملوث

لام قمرية

مدود

مد بالألف:

مد بالواو:

مد بالياء:

لام شمسية

أستخرج من النص المهارات المطلوبة:

تاء مربوطة

تنوين

تاء مفتوحة

تنوين فتح:

تنوين ضم:

تنوين كسر:

فيه شفاء

لام قمرية

مدود

مد بالألف:

مد بالواو:

مد بالياء:

لام شمسية

-أستخرج من النص المهارات المطلوبة:

تاء مربوطة

.....
.....
.....

تنوين

تنوين فتح:

تنوين ضم:

تنوين كسر:

تاء مفتوحة

.....
.....
.....

عِيَادَةُ الْمَرِيضِ

لام قمرية

.....
.....
.....

مدود

مد بالألف:

مد بالواو:

مد بالياء:

لام شمسية

.....
.....
.....

-أستخرج من النص المهارات المطلوبة :

تاء مربوطة

تنوين

تاء مفتوحة

.....
.....
.....

.....
.....
.....

تنوين فتح:

تنوين ضم:

تنوين كسر:

الأرنبُ المغرورُ

مدود

لام قمرية

.....
.....
.....

مد بالألف:

مد بالواو:

مد بالياء:

لام شمسية

.....
.....
.....

- أستخرج من النص المهارات المطلوبة :

تاء مربوطة

تنوين

تاء مفتوحة

تنوين فتح:

تنوين ضم:

تنوين كسر:

الْخُرُوفُ الْأَحْمَقُ

مدود

لام قمرية

مد بالألف:

مد بالواو:

مد بالياء:

لام شمسية

-أستخرج من النص المهارات المطلوبة :

تاء مربوطة

تنوين

تاء مفتوحة

تنوين فتح:

تنوين ضم:

تنوين كسر:

لام قمرية

مدود

مد بالألف:

مد بالواو:

مد بالياء:

لام شمسية

تم بحمد الله إعداد هذه المذكرة للصف الأول الفصل الدراسي الثاني

لمادة لغتي

أسأل الله أن ينفع بها

إعداد المعلمة : منى القحطاني