

الوحدة الأولى

أقسام المياه

- ◆ الدرس الأول : نعمة الماء
- ◆ الدرس الثاني : الماء الطهور
- ◆ الدرس الثالث : الماء النجس



الدرس الأول

نعمة الماء

الوحدة الأولى

أقسام المياه



● أكتب وصفاً لهذه الصورة.

هذه الصورة بها أرض زراعية خصبة

● أكتب وصفاً لهذه الصورة.

تعبّر هذه الصورة بها أرض صحراء جرداء لا زرع فيها

ولا ماء.

● لماذا اختلفت الصورتان ؟ لأن الصورة الأولى أرض خصبة وبطبيعة الحال إذا وجدت

المياه وجد الزرع والشجر وعندما لا توجد مياه لا يوجد زرع.

فوائد الماء

أقرأ الآيات الآتية ، وأستخرج منها فوائد الماء:

الفائدة	الآية
أن المياه سبب لإخراج الثمرات من الأرض.	قال تعالى: ﴿ وَأَنْزَلَ مِنَ السَّمَاءِ مَاءً فَأَخْرَجَ بِهِ مِنَ الثَّمَرَاتِ رِزْقًا لَكُمْ ﴾ (١).
يجوز التطهر بماء المطر.	قال تعالى: ﴿ وَيُنَزِّلُ عَلَيْكُمْ مِنَ السَّمَاءِ مَاءً لِيُطَهِّرَكُمْ بِهِ ﴾ (٢).
من الماء شراب للناس ولرعي البهائم.	قال تعالى: ﴿ هُوَ الَّذِي أَنْزَلَ مِنَ السَّمَاءِ مَاءً لَكُمْ مِنْهُ شَرَابٌ وَمِنْهُ شَجَرٌ فِيهِ تُسِيمُونَ ﴾ (٣).
أن الماء هو أساس الحياة.	قال تعالى: ﴿ وَجَعَلْنَا مِنَ الْمَاءِ كُلَّ شَيْءٍ حَيٍّ ﴾ (٤).

(١) سورة البقرة: آية: ٢٢. (٢) سورة الأنفال: آية: ١١. (٣) سورة الصل: آية: ١٠. (٤) سورة الأنبياء: آية: ٣٠.

واجبنا تجاه نعمة الماء

- ١ - أعرف قدرَ هذه النعمة العظيمة، وأشكرُ المنعمَ بها؛ وهو اللهُ عزَّ وجلَّ وحده.
- ٢ - أتذكّرُ فضلَ اللهِ علينا في كلِّ شؤونِ حياتنا.
- ٣ - لا أسرف في الماء أثناء استعماله وأنصح من يفعل ذلك.

عدم الإسراف في استعمال الماء



عن أنس رَضِيَ اللهُ عَنْهُ قَالَ: « كان رسول الله ﷺ يتوضأ بالمدِّ، ويغتسلُ بالصاع، إلى خمسةِ أمدادٍ ». (١).

ماذا تفهم من هذا الحديث:

١. أن الرسول ﷺ كان يحافظ على المياه، حتى وهو يتوضأ لا يكثر في استخدامها.
٢. عدم الإسراف في المياه حتى في الاغتسال.



التوعية بترشيد المياه
القرار بيدك



منتجات الترشيد



أقراص كشف التسربات
في صناديق الطرد

مرشد دش
الاستحمام

مرشد حنفية
المطبخ

أكياس الإزاحة

مرشد حنفيات
المغاسل

(١) أخرجه البخاري: كتاب: الوضوء، باب: الوضوء بالمد، رقم (٢٠١)، ومسلم: كتاب: الحيض، باب: القدر الممتنع من الماء في غسل الجنابة، رقم (٣٢٥)، واللفظ له.



نشاط

بالتعاون مع زملائي، أذكر عددًا من الوسائل للاقتصاد في استعمال الماء:

- استخدام الصنبور الخاص التي ترشد ضخ الماء.
- عدم فتح المياه بدون استخدام.
- تصليح أي تسريب للمياه.

التقويم

س1 ما معنى ترشيد استهلاك المياه؟ وما وسائل ذلك؟

- ترشيد استهلاك المياه هو الاقتصاد في استخدامها.
- وسائل ذلك عدم الإسراف في استخدام المياه واستخدامه للضرورات.

س2 اكتب قصة قصيرة عن نعمة الماء.

لا خلاف أن خير ماء على وجه الأرض ماء زمزم، فماء زمزم هو طعام طعم، وشفاء سقم، وماء زمزم لما شرب له، وماء زمزم هو معجزة لنبي من أنبياء الله - تعالى -، إسماعيل عليه السلام؛ حيث تفجر الماء من تحت قدميه بعد أن تركه أبوه الخليل عليه السلام هو وأمه هاجر في القصة المعروفة. وعن عائشة رضي الله عنها قالت: ((كان رسول الله ﷺ يحمل ماء زمزم في الأداوي والقرب وكان يصب على المرضى ويسقيهم)).

التقويم

س ٢ ← أراد زميلك أن يتوضأ، فأخذ إبريقاً كبيراً وملاه بالماء؛ ليتوضأ منه.

ما رأيك في تصرفه؟ ولماذا؟

لا يعجبني تصرفه؛ لأن الماء نعمة من نعم الله يجب المحافظة عليها وعدم الإسراف في استخدامها.

س ٤ ← ما واجبنا تجاه نعمة الماء؟

- المحافظة عليه، ترشيد استخدامه.
- استخدامه في الاستعمالات المباحة.

❖ ينقسم الماء إلى قسمين :

القسم الأول: الماء الطهور

تعريفه هو الماء الذي لم يتغير بالنجاسة .

حكمه يصح التطهر به .

مصادره نحصل على الماء الطهور من :



مياه العيون.....



مياه الأمطار.....




مياه البحار.....



مياه الأنهار.....

وحدة أقسام المياه

استعمالاته  أستعمل الماء الطهور استعمالات كثيرة في حياتي اليومية، منها:



...غسيل الملابس...



.....الاستحمام.....



.....الوضوء.....

حكم الماء إذا خالطه شيء طاهر

إذا خالط الماء شيء طاهر كالمح والشاي فتغير به الماء فلا يخلو من حالين :

إذا تحول إلى شيء آخر

حكمه: لا يصح التطهر به

لأنه لا يسمى ماء .



عصير



شاي



حبر

إذا لم يتحول إلى شيء آخر

فهو باق على طهوريته

حكمه: يصح التطهر به

لأنه باق على طهوريته



بناءً على فهمي لهذه القاعدة، أُصنّف الأمثلة الآتية إلى ما يصحُّ التطهّر به،
وما لا يصحُّ التطهّر به:

النوع	حكم التطهر به
ماءٌ سقط فيه شيءٌ يسيرٌ من المرقِ وتغيّر لونه، ولا يزال يسمى ماءً.	يصحُّ التطهرُّ به
ماءٌ خلط بحبرٍ كثيرٍ حتى صارَ حبراً.	لا يصحُّ التطهرُّ به
ماءٌ وُضعت فيه فناجيلُ القهوةِ وتغيّر لونه، ولا يزال يسمى ماءً.	يصحُّ التطهرُّ به
ماءٌ في الصحراءِ قد خالطه الترابُ وتكدّر لونه، ولا يزال يُسمى ماءً.	يصحُّ التطهرُّ به
ماءٌ وُضع فيه ورقُ الشاي حتى صارَ شايًا.	لا يصحُّ التطهرُّ به
ماءٌ السخاناتِ إذا تغيّر لونه، ولا يزال يسمى ماءً.	يصحُّ التطهرُّ به
ماءٌ المسبّح إذا تغيّر طعمه بالكلور، ولا يزال يسمى ماءً.	يصحُّ التطهرُّ به




هات مثالاً - غير مدرسته في الوحدة - على ما يلي:

أ - ماء طهور اختلط بطاهر ولم يتحوّل إلى شيء آخر.

ماء طهور اختلط به قليل من الشاي ولم يتغير.

ب - ماء طهور اختلط بطاهر وتحوّل إلى شيء آخر.

ماء طهور اختلط به حبر حتى تغيّر الماء وصار حبراً.

حدّد الأخطاء في الأحكام التالية - إن وجدت - ثم صحّحها 

أ - ماء البحر فيه ملوحة فلا يصح التطهر به .

خطأ؛ لأنه يمكن التطهر به.

ب - ماء البرّك إذا تغير بالطحلب الأخضر يعتبر ماءً طهوراً .

يصح التطهر به.



القسم الثاني: الماء النجس

تعريفه هو الماء الذي تغير لونه أو طعمه أو ريحُه بنجاسة؛ سواءً أكان الماء قليلاً أم كثيراً.

حكمه يحرم استعماله، ولا يصح التطهر به.



أمثلته

١. مياه المجاري والصرف الصحي.

٢. ماء سقطت فيه دجاجة فماتت فتغيرت رائحته.

نشاط

بالتعاون مع زملائي أذكر أمثلة أخرى للماء النجس.

١. إناء به ماء. اختلط به بول. تغير لونه. ورائحته.....

٢. إناء به ماء سقط فيه فأر ميت. تغير لونه. ورائحته.

تجنب تلويث الماء

جاءت الشريعة الإسلامية بالنظافة، والبُعدِ عن الأوساخ والأقذار؛ ولذا نهى النبي ﷺ عن إفساد الماءِ الراكِدِ بالتبولِ فيه .
فعن أبي هريرة رَضِيَ اللهُ عَنْهُ قال : قال رسولُ الله ﷺ: « لا يبولَنَّ أَحَدُكُمْ في الماءِ الدائمِ الذي لا يَجري، ثمَّ يَغْتَسِلُ فيه » (١).

أنا أفهم معنى الماءِ الراكِدِ، وأذكر أمثلتهُ

١ ماء المسابح في الاستراحات .

٢ مياه الآبار.....

٣ مياه العيون.....



نشاط

بالتعاون مع مجموعتي، أعدد بعض المضار المترتبة على تلويث الماء:

١. أنية الناس.....

٢. انتشار الأمراض.....

٣. نقص مصادر المياه.....

(١) أخرجه البخاري: كتاب: الوضوء، باب: البول في الماء الدائم، رقم (٣٢٩).



على ضوء فهمك عرّف ما يلي:

أ - الماء الطهور .

هو الماء الذي لم يتغير بالنجاسة.

ب - الماء النجس .

هو الماء الذي تغير لونه أو طعمه أو ريحه بنجاسة، سواء أكان الماء قليلاً أو كثيراً.

قارن بين الماء الطهور والماء النجس من حيث التعريف

والحكم والمثال .

الماء النجس	الماء الطهور
تعريفه: هو الماء الذي تغير لونه أو طعمه أو رائحته بنجاسة، سواء أكان الماء قليلاً أو كثيراً.	تعريفه: هو الماء الذي لم يتغير بالنجاسة.
أمثله: مياه المجاري والبيارات، وماء سقطت فيه دجاجة فماتت فتغيرت رائحته.	أمثله: مياه البحار، مياه الآبار، والأنهار، مياه الأمطار.
حكمه: يحرم استعماله، ولا يصح التطهر به.	حكمه: طاهر ويصح التطهر به.



ما الذي تستفيده من قول النبي ﷺ: « لا يبولن أحدكم في الماء الدائم الذي لا يجري، ثم يغتسل فيه ». 

أن الماء الدائم الذي لا يجري إذا وقع فيه نجاسة يكون غير طاهر.



الوحدة الثانية

الوضوء والطهارة

- ◆ الدرس الرابع: فضل الطهارة
- ◆ الدرس الخامس: الوضوء
- ◆ الدرس السادس: فروض الوضوء
- ◆ الدرس السابع: سنن الوضوء
- ◆ الدرس الثامن: نواقض الوضوء



قال الله تعالى : ﴿ إِنَّ اللَّهَ يُحِبُّ التَّوَّابِينَ وَيُحِبُّ الْمُتَطَهِّرِينَ ﴾ (١).

دلّت الآية الكريمة على أنّ الله يحبّ صنفين من الناس ، هما :

المتطهرون

التوّابون

ما تحصلُ به الطهارةُ

تحصلُ الطهارةُ بأمرين ، هما :

الوضوءُ

إزالةُ النجاسةِ

أَفْعَلُ

آدابُ قضاءِ الحاجةِ

بِسْمِ اللَّهِ، اللَّهُمَّ إِنِّي
أَعُوذُ بِكَ مِنَ الْخُبْثِ
وَالْخَبَائِثِ



١ أقولُ عند دخولِ الخلاءِ: « بِسْمِ اللَّهِ، اللَّهُمَّ إِنِّي أَعُوذُ بِكَ
مِنَ الْخُبْثِ وَالْخَبَائِثِ » (١).



٢ أَسْتَتِرُ عَنِ الْأَنْظَارِ.



٣ أُقَدِّمُ الرَّجْلَ الْيَسْرَى عِنْدَ الدُّخُولِ، وَالْيَمْنَى عِنْدَ الْخُرُوجِ.



٤ أَسْتَنْجِي بِالْيَدِ الْيَسْرَى؛ تَكْرِيمًا لِلْيَمْنَى.



٥ أَسْتَنْجِي بِالْمَاءِ، أَوْ أَسْتَجْمِرُ بِالْمَنَادِيلِ، أَوْ بِأَيِّ شَيْءٍ طَاهِرٍ لَيْسَ مُحْتَرَمًا.



٦ أَتْرِكُ الْمَكَانَ نَظِيفًا، بَعْدَ قِضَائِ الْحَاجَةِ.



٧ أَغْسِلُ يَدَيَّ بِالْمَاءِ وَالصَّابُونَ، بَعْدَ قِضَائِ الْحَاجَةِ.

غُفْرَانَكَ



٨ أقولُ عند الخروجِ من الخلاءِ: « غُفْرَانَكَ ».

(١) أخرجه البخاري، برقم (١٤٦)، من حديث أنس رضي الله عنه، وللإضافة (بِسْمِ اللَّهِ) انظر فتح الباري (١/٢٤٤).

لا أفعلُ

آداب قضاء الحاجة



١ لا أدخلُ الخلاءَ ومعِي شيءٌ فيه ذكرُ اللهِ عزَّ وجلَّ.



٢ لا أقضي الحاجةَ في طريقِ الناسِ أو في ظلِّهم.



٣ لا أستقبلُ القبلةَ، ولا أستدبرُها حالَ قضاءِ الحاجةِ في غيرِ البُنيانِ.



٤ لا أستجمرُ بأيِّ شيءٍ مُحترَمٍ، كالطعامِ، وكُتُبِ العِلْمِ.



٥ لا أتكلُّمُ أثناءَ قضاءِ الحاجةِ.

٦ لا أطيلُ المكثَّ عندَ قضاءِ الحاجةِ.

نشاط

أضع خطأ تحت كل صورة تُستخدم فيها اليد اليمنى، ودائرة تحت كل صورة تُستخدم فيها اليد اليسرى :



نشاط

بالتعاون مع مجموعتي ، أبين سبب ما يأتي :

السبب	الحالة
لكي نحترم شعائر الله.	عدم استقبال القبلة أثناء قضاء الحاجة في الخلاء.
لأن اليد اليمنى تستخدم في المكرمات.	عدم الاستنجاء باليمين.
لأن هذا يؤذي الناس ويضرهم.	عدم قضاء الحاجة في طريق الناس أو في ظلهم.

دورات المياه العامة



قد يحتاج بعض الناس إلى ارتياد دورات المياه العامة عند ذهابهم إلى المساجد، أو الأسواق، أو الحدائق، أو غيرها، ويحب أن يدخلها، وهي في حالة جيدة من النظافة، وسلامة مكوناتها من صنابير المياه، وأجهزة التصريف، وغيرها، إلا أن بعض الناس يسيء إلى إخوانه المسلمين بعدم عنايته بدورات المياه العامة بعد استعمالها. بالتعاون مع زملائك، إملأ الجدول التالي :

العلاج	أمثلة لعدم العناية بدورات المياه
..... إزالة الكتابة على جدرانها وأبوابها.....	الكتابة على جدرانها وأبوابها
..... تطهير المكان من النجاسة.....	قضاء الحاجة في غير المكان المخصص لذلك
..... غلق صنابير المياه.....	ترك صنابير المياه مفتوحة
..... تنظيف المكان بعد قضاء الحاجة.....	إهمال نظافة المكان بعد قضاء الحاجة

س١ بالرجوع إلى مصادر التعلم المختلفة :

اذكر دليلاً - غير ما ورد في الكتاب - على فضل الطهارة.

قال رسول الله ﷺ: "الطهور شرط الإيمان".

قال الله تعالى: " وَاللَّهُ يُحِبُّ الْمُطَهَّرِينَ " [التوبة: ١٠٨].

س٢ ضع علامة (✓) أمام العبارة الصحيحة، وعلامة (X) أمام

العبارة الخاطئة فيما يلي :

- أناول زميلي القلم بيدي اليمنى. (✓)
- من الخطأ رمي المناديل في الطريق. (✓)
- لا تعينني نظافة دورات المياه العامة. (X)

س٣ اذكر ثلاثة من آداب قضاء الحاجة.

١. لا أدخل الخلاء ومعى شيء فيه ذكر الله ﷻ.

٢. لا أتكلم أثناء قضاء الحاجة.

٣. لا أطيل المكث عند قضاء الحاجة.

إذا أردت الصلاة، فبأي شيء تنهياً لها؟

الوضوء

فضل الوضوء

عن عثمان بن عفان رضي الله عنه قال: قال رسول الله صلى الله عليه وسلم: «مَنْ تَوَضَّأَ فَأَحْسَنَ الْوُضُوءَ، خَرَجَتْ خَطَايَاهُ مِنْ جَسَدِهِ حَتَّى تَخْرُجَ مِنْ تَحْتِ أَظْفَارِهِ» (١).

حكم الوضوء

يسن الوضوء لأمرٍ منها:

يجب الوضوء لثلاثة عبادات هي:

١ ذكر الله عز وجل.

٢ النوم.

٣ على كل حال.



١ الصلاة.

٢ الطواف.

٣ مس المصحف.

(١) أخرجه مسلم: كتاب: الطهارة، باب: خروج الخطايا مع ماء الوضوء، رقم (٢٤٥).

شروطُ الوضوءِ

الوضوءُ عبادةٌ له شروطٌ لا يصحُّ إلا بها:

- ١ النيةُ: ومحلُّها القلبُ، والتلفُّظُ بها بدعةٌ.
- ٢ طهارةُ الماءِ، فلا يصحُّ الوضوءُ بالماءِ النجسِ.
- ٣ إزالةُ ما يمنعُ وصولَ الماءِ إلى البَشرةِ، مثلُ:



الألوان أو الدهانات



طلاء الأظافر



العجين

بعد أن تعرفتُ على شروطِ الوضوءِ، يمكُنني الآن أن أحددَ المعنى الصحيحَ لشروطِ الوضوءِ مما يأتي:

() هي الأشياءُ التي يجبُ غسلُها في الوضوءِ.

(✓) هي الأشياءُ التي أستعدُّ بها للوضوءِ قبْلَهُ، ولا يكونُ وضوئي صحيحًا بدونها.



ضع علامة (✓) على الإجابة الصحيحة:

يجب الوضوء في الحالات التالية:

دخول المسجد	الطواف	الوقوف بعرفة	الدعاء
<input type="checkbox"/>	<input checked="" type="checkbox"/>	<input type="checkbox"/>	<input type="checkbox"/>
مسُّ المصحف	الصلاة	قراءة القرآن	
<input checked="" type="checkbox"/>	<input checked="" type="checkbox"/>	<input type="checkbox"/>	

ضع علامة (✓) أمام العبارة الصحيحة، وعلامة (X) أمام العبارة

الخاطئة فيما يلي:

- يستحب للمسلم أن يكون على وضوء دائماً. (✓)
- يسن الوضوء عند الصلاة. (X)

أُمَيِّرُ مَا يَصِحُّ الوضوءُ بِهِ بِوَضْعِ عِلَامَةٍ (✓)، وَمَا لَا يَصِحُّ الوضوءُ بِهِ بِوَضْعِ عِلَامَةٍ (X).

X



X



X



✓



✓



✓



X



X



✓



✓



فروضُ الوضوءِ هي أركانُه التي لا يصحُّ إلا بها ، فمَن تَرَكَ واحداً منها
أو بَعْضَها لَمْ يَصِحَّ وُضوءُهُ.

الدليل:

الوضوءُ عبادةٌ
عظيمةٌ أُحْرِصَ
عليها دائماً

قال اللهُ تعالى: ﴿يَتَأْتِيهَا الَّذِينَ ءَامَنُوا إِذَا قُمْتُمْ إِلَى الصَّلَاةِ
فَأَغْسِلُوا وُجُوهَكُمْ وَأَيْدِيَكُمْ إِلَى الْمَرَافِقِ وَامْسَحُوا بِرُءُوسِكُمْ
وَأَرْجُلَكُمْ إِلَى الْكَعْبَيْنِ﴾ (١).

للوضوءِ فروضٌ ستةٌ هي

١ غسلُ الوجهِ ومنه المضمضةُ والاستنشاقُ :



الاستنشاق



المضمضة



حدُّ الوجه

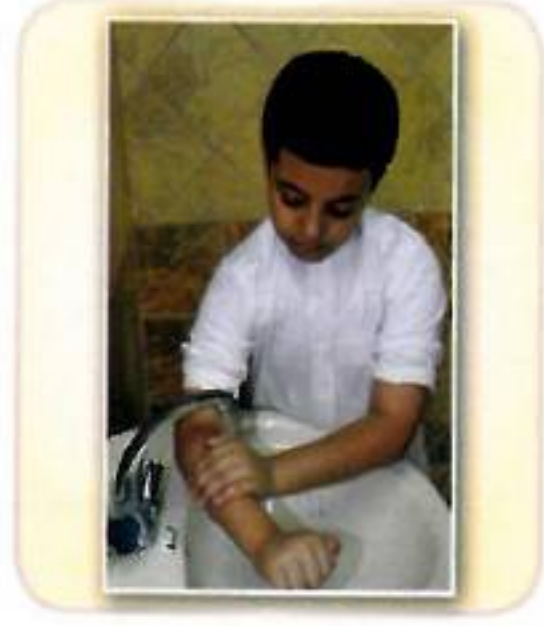
مِن مَنَابِتِ شَعْرِ الرَّأْسِ إِلَى مُنْتَهَى اللَّحْيَيْنِ
طَوَّالاً، وَمِنِ الْأُذُنِ إِلَى الْأُذُنِ عَرْضاً.

حدُّ موضعِ هذا الفرضِ في الآيةِ : **فَاغْسِلُوا وُجُوهَكُمْ**

٢ غسل اليدين مع المرفقين

حدّد موضع هذا الفرض في الآية:

..... وَأَيْدِيكُمْ إِلَى الْمَرَافِقِ



٣ مسح الرأس كله ومنه الأذنان

حدّد موضع هذا الفرض في الآية:

..... وَأَمْسَحُوا بِرُءُوسِكُمْ



٤ غسل الرجلين مع الكعبين

حدّد موضع هذا الفرض في الآية:

..... وَأَرْجُلَكُمْ إِلَى الْكَعْبَيْنِ



وحدة الوضوء والطهارة

٥ الترتيب بين الأعضاء :

- أتمضمض، وأستنشق، وأغسل وجهي.
- ثم أغسل اليدين إلى المرفقين
- أمسح رأسي مع أذني
- ثم أغسل الرجلين إلى الكعبين

ولا يجوز لي أن أقدم عضواً على الذي قبله .

٦ الموالاة :

وهي ألا أفصل بين غسل الأعضاء فصلاً طويلاً، بل أغسل العضو، ثم أغسل الذي بعده مباشرةً.

أحب دائماً كوني على طهارة
أقتداءً بحبيبي محمد ﷺ

التقويم

حدّد الأخطاء فيما يأتي، ثم صحّحها:

أ - الترتيب في الوضوء يكون بغسل اليدين إلى المرفقين، ثم الوجه ثم الرجلين.

غسل الوجه ثم غسل اليدين ثم الرجلين.

ب - غسل اليد اليمنى قبل اليد اليسرى من فروض الوضوء.

سنن الوضوء.

ما الفرق بين الترتيب والموالة؟

الترتيب: هو مراعاة الغسل كل عضو بعد الآخر حسب موضعه.

الموالة: ألا أفصل بين غسل الأعضاء فصلاً طويلاً، بل أغسل

العضو ثم أغسل الذي بعده مباشرة.

ما الذي يجب غسله من فروض الوضوء؟ وما الذي يجب مسحه

من فروض الوضوء؟

➤ الذي يجب غسله الوجه ومنه (المضمضة، الاستنشاق)، غسل

اليدين، غسل الرجلين مع الكعبين.

➤ الذي يجب مسحه الرأس كله ومنه الأذن).



صالح فتى مهذب توضاً، فتمضمض، واستنشق، وغسل وجهه،
ثم مسح رأسه مع أذنيه، ثم غسل يديه إلى المرفقين، ثم جلس
يكلّم زميله زمناً طويلاً، ثم غسل رجليه إلى الكعبين.

– ما رأيك في وضوء صالح؟ بين السبب.

أخطأ صالح في وضوءه (الترتيب، الموالاة)، الترتيب؛ لأنه قدم مسح
الرأس على غسل المرفقين، الموالاة؛ حيث أنه كلم زميله فترة طويلة،
لذلك يجب على صالح إعادة الوضوء.



سنن الوضوء

سنن الوضوء هي التي يُثاب فاعلها، ولا يبطل الوضوء بتركها، لكن ينبغي المحافظة عليها، والاهتمام بها؛ اقتداءً بنبينا وحبينا محمد ﷺ.

ومن سنن الوضوء ما يأتي

١ أن يقول عند ابتداء الوضوء (باسم الله).

٢ السواك:

السواك من سنن المرسلين، وقد كان النبي ﷺ يحافظ عليه، ويكثر من الحث عليه.

فوائد السواك:

في تنظيف الأسنان بالسواك، أو بالفرشاة والمعجون فوائد هي:

٣ تطيب لرائحة الفم.

٢ محافظة على صحة الأسنان.

١ امتثال لأمر الله.

وإهمال الأسنان مخالف للسنة، ومضّر بالصحة، وباعث للروائح الكريهة من الفم.

نشاط

بالتعاون مع معلّمي وزملائي أنظّم زيارة، أو استضافة لطبيب الأسنان، وأتعلّم منه الطريقة الصحيحة لاستخدام السواك، وفرشاة الأسنان.


٣ غسل الكفين ثلاثاً عند ابتداء الوضوء.

٤ تخليل أصابع اليدين والرجلين.

٥ التيامن:

وهو: غسل اليد اليمنى قبل اليد اليسرى

غسل الرجل اليمنى قبل الرجل اليسرى



٦ الغسلة الثانية والثالثة للوجه واليدين والرجلين:




٧ أن يقول بعد فراغه من الوضوء:

أَشْهَدُ أَنْ لَا إِلَهَ إِلَّا اللَّهُ وَحْدَهُ لَا شَرِيكَ لَهُ، وَأَشْهَدُ أَنَّ مُحَمَّدًا عَبْدُهُ وَرَسُولُهُ.

ويقول: اللَّهُمَّ اجْعَلْنِي مِنَ التَّوَّابِينَ واجْعَلْنِي مِنَ الْمُتَطَهِّرِينَ.

٨ صلاة ركعتين بعد الوضوء.



نشاط

ما الفرق بين فروض الوضوء، وسُنن الوضوء؟

فروض الوضوء ستة، أربعة من القرآن، وهي: غسل الوجه، وغسل اليدين، ومسح بعض الرأس، وغسل الرجلين، واثنان من السنة، وهما النية والترتيب. **سنن الوضوء** كثيرة أوصلها بعضهم إلى سبعين.

بعد دراستك لفروض الوضوء، وسُنن الوضوء، أكمل صفة الوضوء التالية:



٣ أتمضمض وأستنشق بيدي اليمنى، ثم أستنثر بيدي اليسرى، أكرر ذلك

ثلاث... مرات.



١ أقول: باسم الله.

٢ أغسل كفي ثلاث مرات.

وحدة الوضوء والطهارة



٥) أغسل يدي اليمنى من أطراف الأصابع إلى المرفق. ثلاث.. مرات، ثم أغسل يدي اليسرى من الأصابع إلى المرفقين ثلاث مرات.



٤) أغسل وجهي..... ثلاث مرات.



٧) امسح أذني، باطنهما بأصبعي السبابتين، وظاهرهما بإبهامي، أفل ذلك مرة واحدة.



٦) أبلل كفي بالماء ثم امسح بهما رأسي،، أبتدي من مقدم الرأس حتى أصل إلى قفاه، ثم أعيدهما إلى مقدم الرأس مرة أخرى، أفل ذلك مرة واحدة.



٨) أغسل رجلي اليمنى إلى الكعبين... ثلاث... مرات، ثم أغسل رجلي اليسرى... إلى الكعبين... ثلاث مرات.



٩) أقول بعد انتهاء الوضوء: أشهد أن لا إله إلا الله وأن محمداً عبد الله ورسوله...

تطبيق أشارك مع أستاذا في تطبيق صفة الوضوء الصحيحة ، وأسجل ما أخطئه

لاحظت أنني أخطأت في ترتيب غسل أعضاء الوضوء، وأيضاً أخطأت فيما

أقول بعد الوضوء.....

نشاط

• كما يجب علي أن أطهر أعضائي للوضوء ؛ فإنه يجب علي أن أطهر

لساني، وسمعي، وبصري، وقلبي مما حرم الله .

بالتعاون مع مجموعتي، أبين كيف أحقق ذلك :

تطهير اللسان	عدم قول النميمة، وذكر الله دائماً.
تطهير السمع	سماع القرآن عدم سماع ما يغضب الله تعالى.
تطهير البصر	عدم النظر إلى ما حرمه الله علينا.
تطهير القلب	عدم الحقد والحسد.



أميز فروض الوضوء باللون الأحمر وسنن الوضوء باللون الأزرق :

التسوك	غسل الرجلين	غسل الكفين	مسح الأذنين	غسل الأعضاء ثلاثاً
غسل الوجه	مسح الرأس	غسل اليدين مع المرفقين	تخليل الأصابع	تقديم اليمنى على اليسرى

وحدة الوضوء والطهارة

٢ أسئلة أجب بـ (✓) أمام العبارة الصحيحة، و (X) أمام العبارة الخاطئة فيما يلي:

أ) الغسلة الأولى للوجه واليدين والرجلين من فروض الوضوء. (✓)

ب) الغسلة الثانية للوجه واليدين والرجلين من سنن الوضوء. (✓)

ج) إذا غسلت رجلي اليسرى قبل اليمنى بطل وضوئي. (X)

٣ أسئلة اذكر أمرين يبطل الوضوء بتركهما، وأمرين لا يبطل الوضوء بتركهما.

➤ أمران يبطل الوضوء بتركهما: مسح الرأس، وغسل الرجلين إلى الكعبين.

➤ أمران لا يبطل الوضوء بتركهما: غسل الأعضاء ثلاثاً، التسوك.

٤ أسئلة النية، غسل الوجه، التيامن، التسمية، السواك، الترتيب، طهورية الماء.

صنّف أفعال الوضوء السابقة في الجدول التالي :

سنن الوضوء	فروض الوضوء	شروط الوضوء
التيامن	غسل الوجه	النية
التسمية	الترتيب	طهورية الماء
السواك		

نواقض الوضوء هي مبطلاتُه، ومنها ما يلي :

- | | | | |
|---------------|---------------------------------------|---|---|
| ٤ | ٣ | ٢ | ١ |
| أكل لحم الإبل | مسُّ الفرج باليد مباشرةً من غير حائل. | النومُ المستغرق وما شابههُ كالإغماءِ أو التخدير الكامل. | الخارجُ من السبيلين، مثل: البول، والغائط، والريح، وغيرها. |

أميز بين الأحوال التي ينتقض فيها الوضوء فألونها باللون الأزرق :
الأحمر، والأشياء التي لا تنقض الوضوء فألونها باللون الأزرق :

- | | | |
|----------------|--------------------|---------------|
| شرب لبن الناقة | النوم العميق | النعاس |
| مس الفرج باليد | الخارج من السبيلين | لمس النجاسات |
| أكل لحم الغنم | أكل لحم البقر | أكل لحم الإبل |

التقويم



س٢ عدد أربعة أشياء فعلها لا ينقض الوضوء .

الشرب، الكلام، اللعب، أكل لحم الغنم.

س٣ حدّد الاجابة الصحيحة مما يلي :

أ- نواقض الوضوء هي :

(★) الأشياء التي يبطل الوضوء بسببها .

() الأشياء التي يستحب الوضوء بسببها .

ب - إذا كنت أصلي ثم انتقض وضوئي ، فماذا يجب علي ؟

() أستمر في صلاتي ولا أعيدها بعد ذلك .

(★) أقطع الصلاة ثم أتوضأ وأصلي من البداية .

الوحدة الثالثة

المسح على الخفين والجوربين

- ◆ الدرس التاسع: الخف والجورب
- ◆ الدرس العاشر: مدة المسح
- ◆ الدرس الحادي عشر: مبطلات المسح



تعريف الخُفِّ والجَوْرِبِ :

الجورِبُ

ما يُلبَسُ على الرَّجْلِ من الصُّوفِ
والقُطْنِ ونحوهما .



الخُفُّ

ما يُلبَسُ على الرَّجْلِ من الجِلْدِ ونحوه .



أذكر اسماً آخر لكل من الخُفِّ والجورِبِ ، ودوِّنه في هذا الجدول :

الجورِب	الخُفُّ
الشراب	البوت

حكمُ المسحِ عليهما :

يَجُوزُ المسحُ على الخُفِّينِ والجورِبِينِ ، ويدلُّ على ذلك حديثُ بلالٍ رَضِيَ اللهُ عَنْهُ : « أن النبي ﷺ مَسَحَ على الخُفِّينِ »^(١) .

(١) أخرجه مسلم : كتاب : الطهارة ، باب : المسح على الناصية والعمامة رقم (٢٧٥) .

شروط المسح عليهما :

١ - أن يكون لبسُهُمَا بعدَ كمالِ الطهارة :

والدليل على ذلك حديث المغيرة بن شعبة رضي الله عنه قال : « كنتُ مع النبي ﷺ في سفرٍ فأهويتُ لأنزع خُفِيهِ فقال : دَعُهُمَا فإني أدخلتُهُمَا طاهرتينِ، فَمَسَحَ عليهما »^(١).

أقرأ هذا الحديثَ، وأستخرجُ العبارةَ التي تدلُّ على هذا الشرطِ :



(فإني أدخلتُهُمَا طاهرتينِ).....

٢ - أن يكونا ساترين للرجلين مع الكعبين .

أذكرُ أمثلةً لُحْفٍ أو جوربٍ لا يتحققُ فيه هذا الشرطُ :

الجورب القصير الذي لا يستر الكعبين ، الحذاء الذي دون الكعبين .



٣ - أن يكونا طاهرين .

أذكرُ أمثلةً لُحْفٍ أو جوربٍ لا يتحققُ فيه هذا الشرطُ :

.....جوارب به نجاسة، حذاء به غائط.....

٤ - أن يكون المسحُ في الوضوء دون الغسل .

٥ - أن يكون في أثناء المدة المحددة .



التقويم

عدد شروط المسح على الخفين .

١ . أن يكون لبسهما بعد كمال الطهارة .

٢ . أن يكونا ساترين للرجلين مع الكعبين .

٣ . أن يكونا طاهرين .

٤ . أن يكون المسح في الوضوء دون الغسل .

٥ . أن يكون في أثناء المدة المحددة .

(١) أخرجه البخاري : في الوضوء، باب : إذا أدخل رجله وهما طاهرتان، رقم (٢٠٦)، ومسلم في الطهارة، باب : المسح على الخفين رقم (٢٧٤) .



لبس محمد الجورب وهو على غير طهارة، ثم مسح عليه لصلاة الظهر والعصر:
أ- ما حكم صلاته؟
صلاته باطلة.

ب - وماذا يفعل؟ ولماذا؟

عليه أن يعيد الوضوء والصلاة؛ لأنه صلى على غير طهارة.

قارن بين الخفّ والجورب، مبيناً أوجه الشبه والاختلاف.

وجه المقارنة	الخف	الجورب
أوجه الشبه	يجوز المسح عليه، وتنطبق عليه شروط المسح.	يجوز المسح عليه، وتنطبق عليه شروط المسح.
أوجه الاختلاف	ما يلبس على الرجل من الجلد ونحوه.	ما يلبس على الرجل من الصوف والقطن ونحوهما.



المسافر

المقيم

ثلاثة أيام بلياليها

يومٌ وليلةٌ

مدة المسح

من أول مسح بعد الحدث

من أول مسح بعد الحدث

بداية المدة

مثال

توضاً رَجُلٌ، ثُمَّ لَبَسَ جُورِيَهُ، وَصَلَى الْعِشَاءَ يَوْمَ السَّبْتِ، ثُمَّ نَامَ، ثُمَّ قَامَ لِأَدَاءِ صَلَاةِ الْفَجْرِ يَوْمَ الْأَحَدِ فَتَوَضَّأَ، وَمَسَحَ جُورِيَهُ السَّاعَةَ الرَّابِعَةَ فَجَرًّا.

حدّد بداية المدة ونهايتها لهذا الرجل، إذا كان مقيماً، وإذا كان مسافراً.

المسافر

المقيم

الاثنين الرابعة فجراً

الأحد الرابعة فجراً

بداية المدة

الخميس الرابعة فجراً

الاثنين الرابعة فجراً

نهايتها



صفة المسح

يبلل يديه بالماء، ثم يمسح ظاهر الجورب مرة واحدة، ولا يمسح أسفله.

تطبيق أشارك مع أستاذا في تطبيق طريقة المسح الصحيحة على الجوربين وأسجل ما أحظه



التقويم

س١ اختر الإجابة الصحيحة فيما يأتي :

- أ- مدة المسح للمقيم :
 خمس صلوات . يوم وليلة . ثلاثة أيام بلياليها .
- ب- تبدأ مدة المسح على الخفين من :
 من أول مسح بعد الحدث . أول لبس للخف .
 أول حدث بعد اللبس .
- ج- في صفة المسح على الخفين يمسح :
 ظاهر الخف . أسفل الخف . أعلى الخف وأسفله .

س٢ صحح العبارات التالية :

- أ- الخف هو ما يلبس على القدمين من صوف .
الخف هو ما يلبس على القدمين من جلد .
- ب- من لبس الجورب على غير طهارة يجوز له المسح عليه .
من لبس الجورب على غير طهارة لا يجوز له المسح عليه .
- ج- مدة المسح للمسافر يوم وليلة .
مدة المسح للمسافر ثلاثة أيام بلياليها .



التقويم

س ٣ إذا توضأ محمد وهو مقيم وغسل رجليه الساعة الثانية ظهراً يوم السبت، ثم لبس جوربيه، ثم أحدث، فلما كانت الساعة الثالثة والرابع عصرًا توضأ ومسح على جوربيه، فمتى تنتهي مدة المسح بالنسبة له؟ ولماذا؟

تنتهي مدة المسح الساعة الثالثة والرابع عصرًا يوم الأحد؛ لأن مدة المسح تبدأ من أول مسح بعد الحدث.



يبطل المسح بأمرين هما:

- ١ - انتهاء المدة.
- ٢ - خلعُ الخفِّ أو الجوربِ.

الحكمة من مشروعية المسح على الخفين :

قال الله تعالى: ﴿يُرِيدُ اللَّهُ بِكُمُ الْيُسْرَ وَلَا يُرِيدُ بِكُمُ الْعُسْرَ﴾^(١).
من خلال هذه الآية، أُشارِكُ مجموعتي في استنتاج الحكمة من مشروعية المسح على الخفين.
للتيسير على المصلين، وأن المصلين يحتاجون للدفاع في برد الشتاء وكذلك
المسافر فكان المسح يسراً وليس عسراً من الله تعالى على المسلمين.

آدابُ لبسِ الحذاءِ والجوربِ :



- ١ - إذا انتعلَ فليبدأ باليمين، وإذا نزعَ فليبدأ بالشمال.
- ٢ - لا يمش في نعل واحد، لينعلهما جميعاً، أو ليخلعهما جميعاً.
- ٣ - ليحرص أن يكون ثوبه حسناً، ونعله حسناً؛ فإن الله جميلٌ يُحبُّ الجمال.
- ٤ - يحرص على نظافة نعليه أو جوربيه، ويتأكد من خلوها من النجاسة أو الروائح الكريهة؛ لئلا يؤذي بها إخوانه المسلمين.

(١) سورة البقرة: آية ١٨٥.



ابتدأت مدة المسح لمصعب على جوربيه الساعة الثانية عشرة لصلاة الظهر؛ ثم استمر يمسخ عليهما، حتى توضع الساعة الثانية عشرة والرابع يوم غد وصلى بها الظهر، ثم مسح عليهما وصلى العصر، وبعدها تذكر أنه تجاوز المدة المحددة شرعاً للمسح.

أ- متى تجاوز مصعب المدة المحددة للمسح؟

الساعة الثانية عشرة ظهرًا لليوم التالي.

ب- هل تصح الصلوات التي صلاها مصعب بعد أن تجاوز المدة المحددة

شرعاً؟ ولماذا؟

لا تصح؛ لأن من مبطلات المسح انتهاء مدة المسح.

ج- ما الواجب على مصعب؟

أن يعيد الصلوات التي تجاوز فيها مدة المسح مرة أخرى.





سؤال ٢ ← توطأ أحمد، ثم لبس جوربيه على طهارة، ثم انتقض وضوءه،
ثم خلع جوربيه؟

هل يجوز له بعد ذلك أن يلبس جوربيه ويمسح عليهما؟ ولماذا؟
لا يجوز له أن يمسح عليهما؛ لأنه لبس جوربيه على غير طهارة لذا لا يجوز
المسح على جوربيه.

سؤال ٣ ← عدد آداب لبس الحذاء والجوارب.

١. إذا انتعل قليبداً باليمين، وإذا نزع قليبداً بالشمال.
٢. لا يمش في نعل واحدة، لينطهما جميعاً، أو ليخلعهما جميعاً.
٣. ليحرص أن يكون ثوبه حسناً، ونعله حسناً؛ فإن الله جميل يحب
الجمال.
٤. يحرص على نظافة نعليه أو جوربيه، ويتأكد من خلوها من
النجاسة أو الروائح الكريهة لئلا يؤذي بها إخوانه المسلمين.



الوحدة الرابعة

التييم

◆ الدرس الثاني عشر

التييم

◆ الدرس الثالث عشر

مبطلات التييم



الدرس
الثاني عشر

التَّيْمُمُ

سافر محمدٌ مع ابنه خالدٍ ويوسف إلى مكة، وأثناء الطريق نفدَ وقودُ السيارة، وحانَ وقتُ صلاةِ الفجر، ولم يكن معهم ماءٌ، وخشوا خروجَ الوقتِ فبادرَ الوالدُ بسؤالِ ابنه عن التصرفِ الصحيحِ في مثلِ هذا الموقفِ .

قال **يوسفُ** : نصلي متى ما وجدنا الماءَ، وإن خرجَ الوقتُ .
فقال **خالد** : تعلمتُ في المدرسة أنه لا يجوزُ لنا أن نُؤخِّرَ الصلاةَ عن وقتها، وإذا فقدَ الإنسانُ الماءَ فإنه يضربُ الترابَ بيديه ضربةً واحدةً، ثم يمسحُ وجهَهُ بهما مرةً واحدةً، ثم يمسحُ ظاهرَ كفيه .
أثنى الوالدُ على خالدٍ؛ لصحةِ إجابته .

من خلال هذا الحوار الذي قرأته : هل عرفت الموضوع الذي درسه خالد ؟

شارك معلمك وزملاءك في التعرفِ عليه، وعرفه تعريفاً مناسباً .

التَّيْمُمُ هو : هو ضرب التراب باليدين ضربة واحدة ثم مسح الوجه بهما مرة واحدة ثم مسح ظاهر الكفين، ويشرع عند فقد الماء .

الدليل على جواز التيمم

قال الله تعالى : ﴿ فَلَمْ يَجِدُوا مَاءً فَتَيَمَّمُوا صَعِيدًا طَيِّبًا فَامْسَحُوا بِوُجُوهِكُمْ وَأَيْدِيكُمْ مِنْهُ ﴾ (١) .

الحالات التي يُشرع فيها التيمم

- ١ إذا لم يجد الماء .
- ٢ أو كان عنده ماءٌ لا يستطيع أن يتوضأ به :
 - لكونه مريضاً .
 - أو به جروح .
 - أو كان هناك بردٌ شديدٌ، ولم يجد ما يسخن به الماء .

(١) سورة المائدة: آية ٦ .




صفة التيمم



٣ ثم يمسح ظاهر كفيه براحتيه.



٢ ثم يمسح وجهه بهما.



١ أن يضرب التراب بيديه.

أشارك معلمي وزملائي في تطبيق صفة التيمم

تطبيق

شروط التيمم

قال الله تعالى: ﴿ فَلَمْ تَجِدُوا مَاءً فَتَيَمَّمُوا صَعِيدًا طَيِّبًا فَامْسَحُوا بِوُجُوهِكُمْ وَأَيْدِيكُمْ مِنْهُ ﴾ (١)

● للتيمم شروط لا يصح إلا بها:

- ١ النية.
- ٢ عدم القدرة على استعمال الماء.
- أحدد موضع هذا الشرط من الآية.

..... (فَلَمْ تَجِدُوا مَاءً):

● بالتعاون مع زملائي، أذكر أمثلة لهذا الشرط.

..... على سفر ولم يوجد الماء؛ يشرع لنا التيمم.

٣ طهارة التراب.

● أحدد موضع هذا الشرط من الآية.

..... (فَتَيَمَّمُوا صَعِيدًا طَيِّبًا فَامْسَحُوا بِوُجُوهِكُمْ وَأَيْدِيكُمْ مِنْهُ):

(١) سورة المائدة: آية ٦



بين حكم التيمم في الحالات الآتية:



- رجل في بيته وانقطع عنه الماء. **جائز**
- رجل مريض ولم يمنعه الطبيب من استعمال الماء. **لا يجوز**
- رجل يضره استعمال الماء في البرد، ولم يجد ما يسخن به الماء.
- رجل بجانب البحر وليس معه ماء. **لا يجوز** **جائز**

ماذا تفعل في الحالة التالية:



- إذا لم يكن معك إلا ماء قليل تحتاجه للشرب أو الطبخ.
أتيمم للصلاة.

عدّد شروط التيمم.



- النية.
- عدم القدرة على استعمال الماء.
- طهارة التراب.



مثال	ما يبطل التيمم
تيمم خالد، ثم تذكر أن في سيارته ماء.	وجود الماء.
مرض علي ولكنه قدر على استعمال الماء ولم يستعملها.	إذا كان مريضاً، وقدر على استعمال الماء.
توضأ حسن ولكنه أخرج ريحاً فبطل الوضوء.	إذا حصل ناقض من نواقض الوضوء.

الحكمة من جواز التيمم

قال الله تعالى: ﴿ فَلَمْ يَجِدُوا مَاءً فَتَيَمَّمُوا صَعِيدًا طَيِّبًا فَامْسَحُوا بِوُجُوهِكُمْ وَأَيْدِيكُمْ مِنْهُ مَا يُرِيدُ اللَّهُ لِيَجْعَلَ عَلَيْكُمْ مِنْ حَرَجٍ ﴾ (١).

من خلال هذه الآية، أشارك معلّمي وزملائي في التعرف على الحكمة من مشروعية التيمم: الوضوء شرط لصحة الصلاة، والطواف، ومس المصحف وحمله، والوضوء إنما يكون بالماء، إلا أن الإنسان قد يتعذر عليه استعمال الماء: إما لفقده، أو بعده، أو لمرض يمنع من استعماله فمن يسر الإسلام وسماحته أنه شرع التيمم بالتراب الطاهر عوضاً عن الوضوء أو الغسل، حتى لا يحرم المسلم من بركة العبادة.

(١) سورة المائدة: آية ٦



اقرأ هذا الحوار بتمعن، واستخرج منه مبطلات التيمم:

التلميذ: يا معلمي أتأذن لي بسؤال وفقك الله لكل خير؟

المعلم: تفضل يا بني سل ما بدا لك.

التلميذ: إذا كنت في نزهة بريّة ولم يكن معي ماء كثير، وحن وقت الصلاة وتيمّمت، وصليت الظهر، وبقيت حتى حضر وقت صلاة العصر، فهل يجوز لي أن أصلي بالتيمم السابق؟

المعلم: نعم يا بني، تصلي به ما لم تجد الماء، أما إذا تيسر لك الماء الذي تتوضأ به فإن التيمم يبطل، ويجب عليك الوضوء لصلاة العصر.

التلميذ: وماذا لو كان في طعام الغداء لحم إبل، فهل ينتقض تيممي يا معلمي؟

المعلم: أحسنت يا بني بطرحك هذا السؤال، فإن التيمم يا بني كالوضوء، ينتقض بجميع نواقض الوضوء التي درستها.

التلميذ: لعلك تذكرني يا معلمي بنواقض الوضوء التي درسناها سابقاً.

المعلم: بل أنت الذي عليك أن تذكرها، لأنه سبق لك دراستها، فإذا تذكرتها فسجّلها في كتابك، مع نواقض التيمم التي عرفتها.

التلميذ: سأفعل إن شاء الله، وشكراً لك يا معلمي، وجزاك الله خيراً.

المعلم: بارك الله فيك يا بني.

مبطلات التيمم: وجود الماء، وحصول ناقض من نواقض الوضوء.

