

اسمي



الابتدائية الثالثة عشرة  
لتحفيظ القرآن الكريم بحدة



أكتب بخط أجمل



قناة الصفوف الأولية





# إعداد أ. حصة القرني أ. منى القحطاني



## بسم الله الرحمن الرحيم

بتوفيق من الله تم إعداد هذه الكراسة ليتوافق  
تعليم رسم الحرف مع جودة الخط وقد اتبعنا  
فيها نظام الأسطر الذي كانت تقوم عليه مناهج  
الخط سابقا لما وجدنا من استعداد لدى طالبات  
الصف الأول حاليا للمحاكاة، وتتضمن هذه  
الكراسة حروف منهج لغتي للفصل الدراسي  
الأول وفيها طريقة رسم الحرف منفصلا  
وبمواضعه في الكلمة  
مع مراعاة حجم الحرف بالنسبة للأسطر  
نتمنى الفائدة والوصول للهدف من إعداد هذا  
العمل

إهداء من قناة الصفوف الأولية تليجرام

<https://t.me/pgrades123>

تحسين الخط يعتبر من أوليات العملية التربوية وخاصة في مرحلة الدراسة الأساسية وهنا بعض الإرشادات لنبدأ بخط أجمل

عند التدريب على رسم الحروف ، يجب الانتباه إلى حجم كل حرف في كل وضعية " أول الكلمة ، وسط الكلمة ، آخر الكلمة " ، مع اتجاه الرسم .

**الحروف التي توضع على السطر و ترتفع مسافة واحدة :**

(ب- ، ب- ، ب ، ب ، ت- ، ت- ، ت ، ت ، ث- ، ث- ، ث ، ث ، د ، د ، د ، ذ ،  
ذ ، س- ، س- ، س- ، ش- ، ش- ، ش- ، ص- ، ص- ، ص- ، ض- ، ض- ، ط ، ط ، ظ ، ظ ،  
ع ، ع ، غ ، غ ، ف ، ف ، ف ، ق ، ق ، ق ، م ، م ، م ، ن ، ن ، ه ،  
ه ، ي ، ي ، ي .)

**الحروف التي توضع على السطر و ترتفع مسافتين :**

( ا ، أ ، ل ، ك ، ل ، ل ، ع ، ع ، ص ، ص ، ض ، ض )

**الحروف التي تنطلق من السطر و تنزل مسافة واحدة :**

( ر ، ر ، ز ، ز ، ي ، ي )

**الحروف التي ترتفع فوق السطر مسافة واحدة و تنزل تحت السطر مسافة**

**واحدة : ( و ، ن ، ق ، س ، ش ، ص ، ض ، ي )**

**الحروف التي ترتفع فوق السطر مسافة واحدة و تنزل مسافتين :**

( ج ، ج ، ح ، ح ، خ ، خ ، ع ، ع ، غ ، غ ، م ، م )

**الحروف التي ترتفع مسافتين و تنزل مسافة واحدة : ( ل )**

# ألون الحرف الذي تعلمته

أ ب ت ث ج ح خ




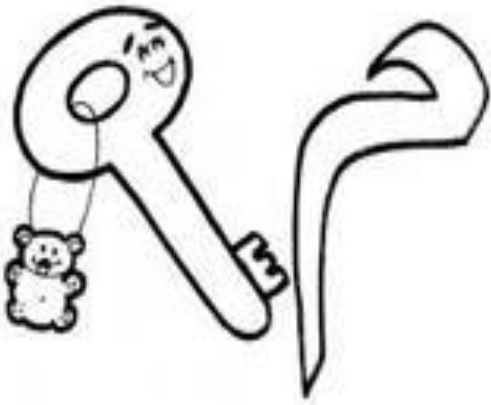
د ذ ر ز س ش ص

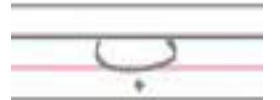

ض ظ ط ع غ ف ق

ك ل م ن ه و ي

# الوحدة الاولى أسرتي








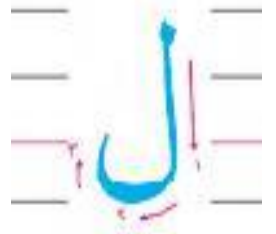















ل




لَيْمُون








ن | نا | ن | ن





ر | ر | ر | ر






دَارٌ

رَدَمَ


لَبَنٌ





نَارٌ نَمْلٌ نَدِيمٌ








نَامَ بَلَدٌ نُورٌ




# الوحدة الثانية مدرستي










ف ف ف ف





س

س

س

س

س

س

س

س

س

Blank handwriting lines for practice.


Blank handwriting lines for practice.

س | س | س | س

Blank handwriting lines for practice.

Blank handwriting lines for practice.

Blank handwriting lines for practice.






دَرَسَ سُورَ صَادَ



قَلَّمَ قَفَصَ صَفَرَ







ت

تا

ت

ت

ت

ت

ت

ت

Blank handwriting line for practice.


Blank handwriting line for practice.

ت | تا | تت | تت

Blank handwriting line for practice.

Blank handwriting line for practice.


Blank handwriting line for practice.


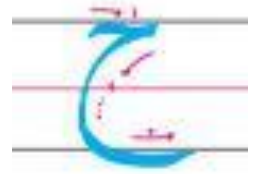


سَلْتَه


حَجْرَه

ثَوْتَه













جَبَالٌ حَلِيبٌ أَحْمَرٌ









# الوحدة الثالثة

## مدينتي












طَلَبَ طَارَ أَمَرَ

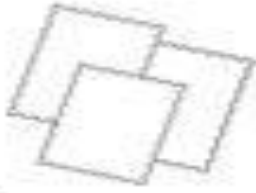




ز | ز | ز | ز




و



وَرَقَةٌ






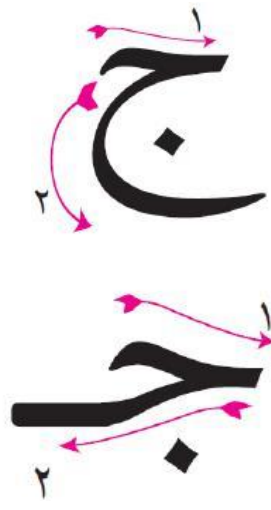

أَزْرَقَ

فُصُولٌ

وَزَنَ









ش

ش

ش

ش

ش


ش

ش

ش | ش | ش | ش

ش


ش



نُجُود

فِرَاشٌ

أَطِيفٌ





<https://t.me/Hg2009>



الابتدائية الثالثة عشرة  
لتحفيظ القرآن الكريم جدة



# أكتب بخط أجمل





# إعداد أ. حصة القرني أ. منى القحطاني



## بسم الله الرحمن الرحيم

بتوفيق من الله تم إعداد هذه الكراسة  
ليتوافق تعليم رسم الحرف مع جودة  
الخط وقد اتبعنا فيها نظام الأسطر الذي  
كانت تقوم عليه مناهج الخط سابقا وهنا  
طريقة رسم الحرف منفصلا وبمواضعه  
في الكلمة مع مراعاة حجم الحرف  
بالنسبة للأسطر بالإضافة إلى نماذج  
لتحسين الخط في مرحلة الصفوف  
الأولية

نتمنى الفائدة والوصول للهدف من إعداد  
هذا العمل

تحسين الخط يعتبر من أوليات العملية التربوية وخاصة في مرحلة الدراسة الأساسية وهنا بعض الإرشادات لنبدأ بخط أجمل

عند التدريب على رسم الحروف ، يجب الانتباه إلى حجم كل حرف في كل وضعية " أول الكلمة ، وسط الكلمة ، آخر الكلمة " ، مع اتجاه الرسم .

### الحروف التي توضع على السطر و ترتفع مسافة واحدة :

(ب- ، ب- ، ب ، ب ، ت- ، ت- ، ت ، ت ، ث- ، ث- ، ث ، ث ، د ، د ، د ، ذ ،  
ذ ، س- ، س- ، س- ، ش- ، ش- ، ش- ، ص- ، ص- ، ص- ، ض- ، ض- ، ط ، ط ، ظ ، ظ ،  
ع ، ع ، غ ، غ ، ف ، ف ، ف ، ق ، ق ، ق ، م ، م ، م ، ن ، ن ، ه ،  
ه ، ي ، ي ، ي .)

### الحروف التي توضع على السطر و ترتفع مسافتين :

( ا ، أ ، ل ، ك ، ل ، ل ، ع ، ع ، ط ، ط )

### الحروف التي تنطلق من السطر و تنزل مسافة واحدة :

( ر ، ر ، ز ، ز ، ي ، ه )

### الحروف التي ترتفع فوق السطر مسافة واحدة و تنزل تحت السطر مسافة





واحدة : ( و ، ن ، ق ، ص ، س ، ض ، ش ، ي )



### الحروف التي ترتفع فوق السطر مسافة واحدة و تنزل مسافتين :

( ج ، ج ، ح ، ح ، خ ، خ ، ع ، ع ، غ ، غ ، م ، م )

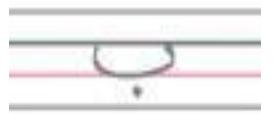
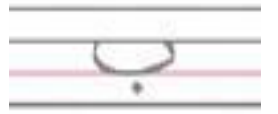



### الحروف التي ترتفع مسافتين و تنزل مسافة واحدة : ( ل )








ب با با با





ت

تا

ت

ت

ت

ت

ت

ت

Blank handwriting line


Blank handwriting line

ت | تا | تت | ت

Blank handwriting line

Blank handwriting line

Blank handwriting line



ث

ث

ث

ث

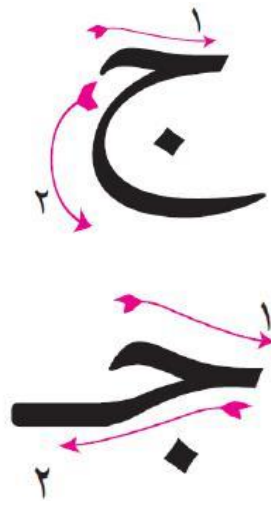

ث




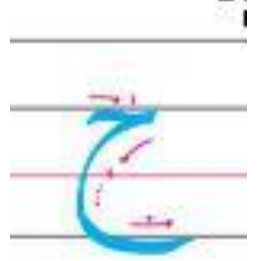


ث

ث

ث ث ث ث

ث





ح



حز

حز

ح

ح

ح

ح

ح

ح

ح

ح

ح

ح

ح




ح

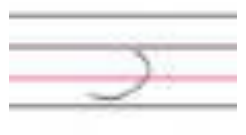

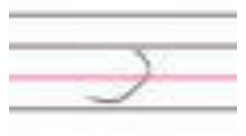




Handwriting practice lines for the letter 'u'. The page contains five sets of horizontal lines, each with a red midline. The first set shows a blue 'u' with stroke order arrows. The second set shows a small black 'u' with stroke order arrows. The third set shows a small black 'u' without stroke order arrows. The fourth set shows a small black 'u' with stroke order arrows. The fifth set shows a small black 'u' without stroke order arrows.

Handwriting practice lines for the letter 'u'. The page contains five sets of horizontal lines, each with a red midline. The second set from the top contains four black 'u's, each in its own box, for tracing. The other sets are blank for independent practice.










ز | ز | ز | ز





س

س

س

س

س

س

س

س | س | س | س

س

س

س



ش

ش

ش

ش

ش







ش




ش

ش | ش | ش | ش


ش





ش













ض | ض | ض | ض













ف

غ

ع

ظ

ف

ع

ع

ع


غ

ع

ع

غ

غ | ف | غ | ف



ف

ف

ف

ف

ف

ف

ف

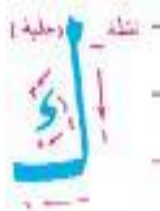
ف | ف | ف | ف

ف


ف

ف











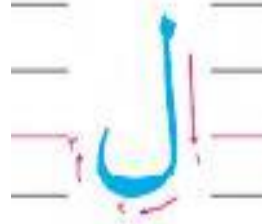
ك | ك | ك | ك



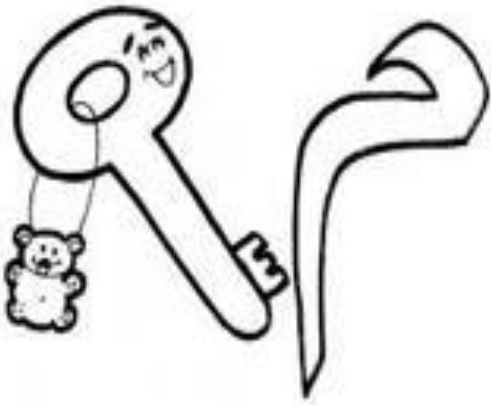


ل











لَيْمُون






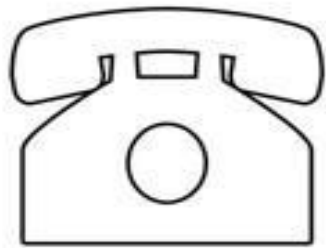





ن | نا | ن | ن



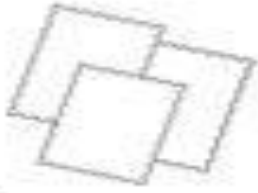
هـ



هَاتِف



و



وَرَقَةٌ



پی

پی

پی

پی

پی

پی

پی

پی

پا



پی

Blank handwriting line for practice.

Blank handwriting line for practice.

پی | پا | پی

Blank handwriting line for practice.

Blank handwriting line for practice.

Blank handwriting line for practice.

# ألون الحرف الذي تعلمته

أ ب ت ث ج ح خ

د ذ ر ز س ش ص

ض ظ ط ع غ ف ق

ك ل م ن ه و ي

# نماذج للخط

**مُصْبِحٌ**      **جَمَلٌ**      **مَعْلَمٌ**      **نَوْمٌ**

مُصْبِحٌ      جَمَلٌ      مَعْلَمٌ      نَوْمٌ

مُصْبِحٌ      جَمَلٌ      مَعْلَمٌ      نَوْمٌ

**مُصْبِحٌ**      **جَمَلٌ**      **مَعْلَمٌ**      **نَوْمٌ**

مُصْبِحٌ      جَمَلٌ      مَعْلَمٌ      نَوْمٌ

مُصْبِحٌ      جَمَلٌ      مَعْلَمٌ      نَوْمٌ

**مُصْبِحٌ**      **جَمَلٌ**      **مَعْلَمٌ**      **نَوْمٌ**

# اِنْ

نُورٌ عِنَبٌ قُطُنٌ اُذُنٌ

نُورٌ عِنَبٌ قُطُنٌ اُذُنٌ

نُورٌ عِنَبٌ قُطُنٌ اُذُنٌ

نُورٌ عِنَبٌ قُطُنٌ اُذُنٌ

نُورٌ عِنَبٌ قُطُنٌ اُذُنٌ

نُورٌ عِنَبٌ قُطُنٌ اُذُنٌ

نُورٌ عِنَبٌ قُطُنٌ اُذُنٌ



الْبُكْرَةِ

كِتَابٌ يَشْكُرُ دِيكَ أَبُوكَ

كِتَابٌ يَشْكُرُ دِيكَ أَبُوكَ

كِتَابٌ يَشْكُرُ دِيكَ أَبُوكَ

كِتَابٌ يَشْكُرُ دِيكَ أَبُوكَ

كِتَابٌ يَشْكُرُ دِيكَ أَبُوكَ

كِتَابٌ يَشْكُرُ دِيكَ أَبُوكَ

كِتَابٌ يَشْكُرُ دِيكَ أَبُوكَ

# ف

فِرَاشَةٌ يَتَفَوَّقُ مَقْصِفٌ ظَرْفٌ

فِرَاشَةٌ يَتَفَوَّقُ مَقْصِفٌ ظَرْفٌ

فِرَاشَةٌ يَتَفَوَّقُ مَقْصِفٌ ظَرْفٌ

فِرَاشَةٌ يَتَفَوَّقُ مَقْصِفٌ ظَرْفٌ

فِرَاشَةٌ يَتَفَوَّقُ مَقْصِفٌ ظَرْفٌ

فِرَاشَةٌ يَتَفَوَّقُ مَقْصِفٌ ظَرْفٌ

فِرَاشَةٌ يَتَفَوَّقُ مَقْصِفٌ ظَرْفٌ

# ع

عَسَلٌ ثَمَلٌ يَضَعُ شِرَاعٌ

عَسَلٌ ثَمَلٌ يَضَعُ شِرَاعٌ

عَسَلٌ ثَمَلٌ يَضَعُ شِرَاعٌ

عَسَلٌ ثَمَلٌ يَضَعُ شِرَاعٌ

عَسَلٌ ثَمَلٌ يَضَعُ شِرَاعٌ

عَسَلٌ ثَمَلٌ يَضَعُ شِرَاعٌ

عَسَلٌ ثَمَلٌ يَضَعُ شِرَاعٌ

ظ

طَارِقٌ يَحُطُّ الْخُطُوطَ الْجَمِيلَةَ

طَارِقٌ يَحُطُّ الْخُطُوطَ الْجَمِيلَةَ

طَارِقٌ يَحُطُّ الْخُطُوطَ الْجَمِيلَةَ

طَارِقٌ يَحُطُّ الْخُطُوطَ الْجَمِيلَةَ

طَارِقٌ يَحُطُّ الْخُطُوطَ الْجَمِيلَةَ

طَارِقٌ يَحُطُّ الْخُطُوطَ الْجَمِيلَةَ

طَارِقٌ يَحُطُّ الْخُطُوطَ الْجَمِيلَةَ

# ص

صَوْرَةٌ يَصِيدُ حَرِيصٌ يَغْوِصُ

صَوْرَةٌ يَصِيدُ حَرِيصٌ يَغْوِصُ

صَوْرَةٌ يَصِيدُ حَرِيصٌ يَغْوِصُ

صَوْرَةٌ يَصِيدُ حَرِيصٌ يَغْوِصُ

صَوْرَةٌ يَصِيدُ حَرِيصٌ يَغْوِصُ

صَوْرَةٌ يَصِيدُ حَرِيصٌ يَغْوِصُ

صَوْرَةٌ يَصِيدُ حَرِيصٌ يَغْوِصُ



# س س

سَمَكٌ مِسْطَرَةٌ مَلَابِسٌ يَغْرِسُ

سَمَكٌ مِسْطَرَةٌ مَلَابِسٌ يَغْرِسُ

سَمَكٌ مِسْطَرَةٌ مَلَابِسٌ يَغْرِسُ

سَمَكٌ مِسْطَرَةٌ مَلَابِسٌ يَغْرِسُ

سَمَكٌ مِسْطَرَةٌ مَلَابِسٌ يَغْرِسُ

سَمَكٌ مِسْطَرَةٌ مَلَابِسٌ يَغْرِسُ

سَمَكٌ مِسْطَرَةٌ مَلَابِسٌ يَغْرِسُ

# رَبِّهِ

سَمَكٌ مِسْطَرَةٌ مَلَابِسٌ يَغْرِسُ

سَمَكٌ مِسْطَرَةٌ مَلَابِسٌ يَغْرِسُ

سَمَكٌ مِسْطَرَةٌ مَلَابِسٌ يَغْرِسُ

سَمَكٌ مِسْطَرَةٌ مَلَابِسٌ يَغْرِسُ

سَمَكٌ مِسْطَرَةٌ مَلَابِسٌ يَغْرِسُ

سَمَكٌ مِسْطَرَةٌ مَلَابِسٌ يَغْرِسُ

سَمَكٌ مِسْطَرَةٌ مَلَابِسٌ يَغْرِسُ

ر

رِيَالٌ خُرُوفٌ مَطَرٌ قِطَارٌ

رِيَالٌ خُرُوفٌ مَطَرٌ قِطَارٌ

رِيَالٌ خُرُوفٌ مَطَرٌ قِطَارٌ

رِيَالٌ خُرُوفٌ مَطَرٌ قِطَارٌ

رِيَالٌ خُرُوفٌ مَطَرٌ قِطَارٌ

رِيَالٌ خُرُوفٌ مَطَرٌ قِطَارٌ

رِيَالٌ خُرُوفٌ مَطَرٌ قِطَارٌ





<https://t.me/Hg2009>