



وزارة التعليم  
Ministry of Education

بِسْمِ اللَّهِ الرَّحْمَنِ الرَّحِيمِ

رؤية  
VISION 2030  
المملكة العربية السعودية  
KINGDOM OF SAUDI ARABIA

# مذكرة لغتي

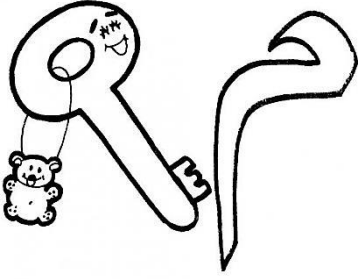
الفصل الدراسي الأول

١٤٣٩ - ١٤٤٠ هـ

اسم الطالب: .....

الفصل: .....

الدرس: .....



الدرس الأول : حرف الميم ( م )

# اكتب حرف ( م ) بالصوت القصير والصوت الطويل :

.....م.....	.....مُ.....	.....مَ.....
.....م.....	.....مُ.....	.....مَ.....
.....	.....	.....
.....	.....	.....
.....	.....	.....
.....	.....	.....
.....	.....	.....
.....مي.....	.....مُو.....	.....مَا.....
.....مي.....	.....مُو.....	.....مَا.....
.....	.....	.....
.....	.....	.....
.....	.....	.....
.....	.....	.....

# اكتب أشكال الحرف ( م ) حسب موضعه في الكلمة :

.....م.....	.....م.....	.....م.....	.....م.....
.....	.....	.....	.....
.....	.....	.....	.....
.....	.....	.....	.....
.....	.....	.....	.....

# ارسم دائرة حول حرف ( م ) في الكلمة :

مَسْجِدٌ   حَمَلٌ   عِلْمٌ   أَحْلَامٌ   مُهَنْدٌ   رَدَمٌ

# ضع الشكل المناسب للحرف الناقص في الكلمة :

م / م / م / م

.....رَيْمٌ   .....عُرٌّ   قَلَّ.....   قَا.....

.....شَعَلٌ   نِ.....رٌ   حَسَّ.....   رَدَّ.....



## الدرس الثاني : حرف ( ب )

# اكتب الحرف ( ب ) بالموت القصير والموت الطويل :

.....ب.....	.....بُ.....	.....بَ.....
بِ	بُ	بَ
.....	.....	.....
.....	.....	.....
.....	.....	.....
.....	.....	.....
.....بي.....	.....بُو.....	.....بَا.....
بِي	بُو	بَا
.....	.....	.....
.....	.....	.....
.....	.....	.....
.....	.....	.....

# اكتب أشكال الحرف ( ب ) حسب موضعه في الكلمة :

.....ب.....	.....ب.....	.....ب.....	.....ب.....
.....	.....	.....	.....
.....	.....	.....	.....
.....	.....	.....	.....
.....	.....	.....	.....

# ارسم دائرة حول حرف ( ب ) في الكلمة :


بَلَدٌ نَبَتٌ حَاسُوبٌ ذَنْبٌ مَكْتَبَةٌ غَابٌ

# ضع الشكل المناسب للحرف الناقص في الكلمة :

ب / ب / ب / ب

.....قَرَةٌ مَكْتَبَةٌ ذَنْبٌ نَا.....

.....يَتٌ لَنْبٌ حَسٌ حَاسُوبٌ.....



## الدرس الثالث : حرف ( ل )

# اكتب الحرف ( ل ) بالموت القصير والموت الطويل :

ل.....	لُ.....	لَ.....
ل	ل	ل
.....	.....	.....
.....	.....	.....
.....	.....	.....
.....	.....	.....
ل.....	لُ.....	لَ.....
ل	ل	ل
.....	.....	.....
.....	.....	.....
.....	.....	.....
.....	.....	.....

# اكتب أشكال الحرف ( ل ) حسب موضعه في الكلمة :

.....ل.....	.....ل.....	.....ل.....	.....ل.....
.....	.....	.....	.....
.....	.....	.....	.....
.....	.....	.....	.....
.....	.....	.....	.....

# ارسم دائرة حول حرف ( ل ) في الكلمة :


بَلَدٌ عِلْمٌ جَمَلٌ لَبَنٌ مَالٌ لَعِبٌ

# ضع الشكل المناسب للحرف الناقص في الكلمة :

ل / ل / ل / ل

.....حُم .....مَ.....عَب .....حَب..... نَأ.....

.....يُمُون .....قَ.....م .....عَم..... عَدَ.....



## الدرس الرابع : حرف ( د )

# اكتب الحرف ( د ) بالموت القصير والموت الطويل :

.....دِ.....	.....دُ.....	.....دَ.....
دِ	دُ	دَ
.....	.....	.....
.....	.....	.....
.....	.....	.....
.....	.....	.....
.....دِي.....	.....دُو.....	.....دَا.....
دِي	دُو	دَا
.....	.....	.....
.....	.....	.....
.....	.....	.....
.....	.....	.....



# اكتب أشكال الحرف ( د ) حسب موضعه في الكلمة :

.....د.....	.....د.....	.....د.....	.....د.....
.....	.....	.....	.....
.....	.....	.....	.....
.....	.....	.....	.....
.....	.....	.....	.....

# ارسم دائرة حول حرف ( د ) في الكلمة :

بَلَدٌ رَدَمٌ دُبُّ حَدِيقَةٍ مَدِينَةٍ دُمِيَّةٌ

# ضع الشكل المناسب للحرف الناقص في الكلمة :

د / د

.....مِيَّةٌ .....ب .....حَ.....يَقَةٌ .....رَ.....مَ

.....مُهَنِّئَةٌ .....عَ.....ل .....رَاجَةٌ .....وَزْ.....



## الدرس الخامس : حرف ( ن )

# اكتب الحرف ( ن ) بالموت القصير والموت الطويل :

.....نِ.....	.....نُ.....	.....نَ.....
.....نِ.....	.....نُ.....	.....نَ.....
.....	.....	.....
.....	.....	.....
.....	.....	.....
.....	.....	.....
.....نِ.....	.....نُ.....	.....نَ.....
.....نِ.....	.....نُ.....	.....نَ.....
.....	.....	.....
.....	.....	.....
.....	.....	.....
.....	.....	.....

# اكتب أشكال الحرف ( ن ) حسب موضعه في الكلمة :

.....ن.....	.....ن.....	.....ن.....	.....ن.....
.....	.....	.....	.....
.....	.....	.....	.....
.....	.....	.....	.....
.....	.....	.....	.....

# ارسم دائرة حول حرف ( ن ) في الكلمة :


يُنَسَّقُ نَمْرُ لَيْمُونُ لَبَنُ نَامُ أَرْزَبُ

# ضع الشكل المناسب للحرف الناقص في الكلمة :

ن / ن / ن / ن

.....حَلَّةُ أَرْ.....بُ لَبَنُ..... رُمًّا.....

صُ.....دُوقِ عِ.....بُ عَمَ..... عَدَ.....



**الدرس السادس : حرف ( ر )**

# اكتب الحرف ( ر ) بالموت القصير والموت الطويل :

.....رِ.....	.....رُ.....	.....رَ.....
رِ	رُ	رَ
.....	.....	.....
.....	.....	.....
.....	.....	.....
.....	.....	.....
.....رِي.....	.....رُو.....	.....رَا.....
رِي	رُو	رَا
.....	.....	.....
.....	.....	.....
.....	.....	.....
.....	.....	.....

# اكتب أشكال الحرف ( ر ) حسب موضعه في الكلمة :

.....ر.....	.....ر.....	.....ر.....	.....ر.....
.....	.....	.....	.....
.....	.....	.....	.....
.....	.....	.....	.....
.....	.....	.....	.....

# ارسم دائرة حول حرف ( ر ) في الكلمة :

رَمْلٌ نَمْرٌ نَذْرٌ دَرَّاجَةٌ رَأْسٌ جَرَسٌ

# ضع الشكل المناسب للحرف الناقص في الكلمة :

ر / ر

.....مَّانٌ خَ.....جَ يَعْبُ..... زَ...افَةٌ

نَظَ..... ...أَسُّ عُمَ..... طَ...د



**الدرس الأول : حرف ( ص )**

# اكتب الحرف ( ص ) بالموت القصير والموت الطويل :

.....ص.....	.....صُ.....	.....صَ.....
.....	.....	.....
.....	.....	.....
.....	.....	.....
.....	.....	.....
.....صِي.....	.....صُو.....	.....صَا.....
.....	.....	.....
.....	.....	.....
.....	.....	.....
.....	.....	.....

# اكتب أشكال الحرف ( ص ) حسب موضعه في الكلمة :

.....ص	.....ص	.....ص	.....ص
.....	.....	.....	.....
.....	.....	.....	.....
.....	.....	.....	.....
.....	.....	.....	.....

# ارسم دائرة حول حرف ( ص ) في الكلمة :


صَقْرُ      بَصَلٌ      مَقْصِفٌ      عَصِيرٌ      أَحْرَصُ

# ضع الشكل المناسب للحرف الناقص في الكلمة :

ص / ص / ص / ص

.....قَفَّ      .....دِيقِي      .....نَّ      .....قُرُّ

.....أَحْرُ      .....عَصِيرٌ      .....بَرُّ      .....رَيْفٌ



## الدرس الثاني : حرف ( ف )

# اكتب الحرف ( ف ) بالموت القصير والموت الطويل :

..... فِ.....	..... فُ.....	..... فَ.....
<u>في</u>	<u>فُ</u>	<u>فَ</u>
.....	.....	.....
.....	.....	.....
.....	.....	.....
.....	.....	.....
..... فِ.....	..... فُو.....	..... فَا.....
<u>في</u>	<u>فُو</u>	<u>فَا</u>
.....	.....	.....
.....	.....	.....
.....	.....	.....
.....	.....	.....



# اكتب أشكال الحرف ( ف ) حسب موضعه في الكلمة :

.....ف.....	.....ف.....	.....ف.....	.....ف.....
.....	.....	.....	.....
.....	.....	.....	.....
.....	.....	.....	.....
.....	.....	.....	.....

# ارسم دائرة حول حرف ( ف ) في الكلمة :


فَهْدُ      ظَفْرُ      مَقْصِفٌ      قَمَصٌ      ظَرْفٌ

# ضع الشكل المناسب للحرف الناقص في الكلمة :

ف / ف / ف / ف

ظَرْفٌ.....      مَقْصِفٌ.....      قَمَصٌ.....

رَغِي.....      أَسْ.....      ظَرْفٌ.....      مِم.....تَّاح



## الدرس الثالث : حرف ( س )

# اكتب الحرف ( س ) بالموت القصير والموت الطويل :

.....س.....	.....س.....	.....س.....
س	س	س
.....	.....	.....
.....	.....	.....
.....	.....	.....
.....	.....	.....
.....س.....	.....سو.....	.....سا.....
س	سو	سا
.....	.....	.....
.....	.....	.....
.....	.....	.....
.....	.....	.....

# اكتب أشكال الحرف ( س ) حسب موضعه في الكلمة :

.....س.....	.....سن.....	.....سس.....	.....سس.....
.....	.....	.....	.....
.....	.....	.....	.....
.....	.....	.....	.....
.....	.....	.....	.....

# ارسم دائرة حول حرف ( س ) في الكلمة :


مَسْبَحٌ      سَجَدَ      حَارِسٌ      مَسَحَ      لَمَسَ

# ضع الشكل المناسب للحرف الناقص في الكلمة :

س / س / س / س

.....ساحة      حَارِسٌ.....      رَ.....م

فَ.....م      مِ.....ساحة      فَأ.....      مِ.....ساحة



## الدرس الرابع: حرف ( ق )

# اكتب الحرف ( ق ) بالصوت القصير والصوت الطويل :

.....ق.....	.....قُ.....	.....قَ.....
ق	قُ	قَ
.....	.....	.....
.....	.....	.....
.....	.....	.....
.....	.....	.....
.....قِ.....	.....قُو.....	.....قَا.....
قِ	قُو	قَا
.....	.....	.....
.....	.....	.....
.....	.....	.....
.....	.....	.....

# اكتب أشكال الحرف ( ق ) حسب موضعه في الكلمة :

.....ق.....	.....ق.....	.....ق.....	.....ق.....
.....	.....	.....	.....
.....	.....	.....	.....
.....	.....	.....	.....
.....	.....	.....	.....

# ارسم دائرة حول حرف ( ق ) في الكلمة :


قِرْدُ      مَقْعَدُ      خَلَقَ      قَسَمَ      قَامَ

# ضع الشكل المناسب للحرف الناقص في الكلمة :

ق / ق / ق / ق

.....رُدْ      ...لَمْ      مَ.....عَدْ

.....مُغَلِّ      ...اتل



## الدرس الخامس: حرف ( ت )

# اكتب الحرف ( ت ) بالموت القصير والموت الطويل :

ت.....	تُ.....	تَ.....
ت	تُ	تَ
.....	.....	.....
.....	.....	.....
.....	.....	.....
.....	.....	.....
تِي.....	تُو.....	تَا.....
تِي	تُو	تَا
.....	.....	.....
.....	.....	.....
.....	.....	.....
.....	.....	.....

# اكتب أشكال الحرف ( ت ) حسب موضعه في الكلمة :

.....ت.....	.....ت.....	.....ت.....	.....ت.....
.....	.....	.....	.....
.....	.....	.....	.....
.....	.....	.....	.....
.....	.....	.....	.....

# ارسم دائرة حول حرف ( ت ) في الكلمة :


تَيْن      تُفَاح      مَتَحَف      بِنْت      عَادَتْ

# ضع الشكل المناسب للحرف الناقص في الكلمة :

ت / ت / ت / ت

.....شُرْبُ      قَ...لَ      غَابَ... ..

.....ين      زَارَ... ..



## الدرس السادس: حرف ( ح )

# اكتب الحرف ( ح ) بالموت القصير والموت الطويل :

ح	ح	ح
ح	ح	ح
.....	.....	.....
.....	.....	.....
.....	.....	.....
.....	.....	.....
ح	ح	ح
ح	ح	ح
.....	.....	.....
.....	.....	.....
.....	.....	.....
.....	.....	.....



# اكتب أشكال الحرف ( ح ) حسب موضعه في الكلمة :

.....ح.....	.....ح.....	.....ح.....	.....ح.....
.....	.....	.....	.....
.....	.....	.....	.....
.....	.....	.....	.....
.....	.....	.....	.....

# ارسم دائرة حول حرف ( ح ) في الكلمة :

حِصَان      مُصْحَف      حَمَلٌ      تُفَّاح      رُمُح

# ضع الشكل المناسب للحرف الناقص في الكلمة :

ح / ح / ح / ح

.....رِس      رَ.....ل      رِيَا.....

يَ.....مِلُّ      رَ.....ب

الدرس الأول: حرف (أ)



# اكتب الحرف ( أ ) بالموت القصير والموت الطويل :

..... أ	..... أ	..... أ
..... أ	..... أ	..... أ
.....	.....	.....
.....	.....	.....
.....	.....	.....
.....	.....	.....
..... أ	..... أ	..... أ
..... أ	..... أ	..... أ
.....	.....	.....
.....	.....	.....
.....	.....	.....
.....	.....	.....

# اكتب أشكال الحرف ( أ ) حسب موضعه في الكلمة :

.....أ.....	.....أ.....	.....أ.....	.....أ.....
.....	.....	.....	.....
.....	.....	.....	.....
.....	.....	.....	.....
.....	.....	.....	.....

# ارسم دائرة حول حرف ( أ ) في الكلمة :


أَكَلَ      أَسَدٌ      نَجَأٌ      فَأُسٌ      أَرْنَبٌ

# ضع الشكل المناسب للحرف الناقص في الكلمة :

أ / ل







.....سَدٌ      رَ.....فَأُ      فَ.....س

فَ.....ر      دَ.....بُ



## الدرس الثاني: حرف ( ط )

# اكتب الحرف ( ط ) بالموت القصير والموت الطويل :

..... ط .....	..... طُ .....	..... طَ .....
		
.....	.....	.....
.....	.....	.....
.....	.....	.....
.....	.....	.....
..... طِ .....	..... طُو .....	..... طَا .....
		
.....	.....	.....
.....	.....	.....
.....	.....	.....
.....	.....	.....

# اكتب أشكال الحرف ( ط ) حسب موضعه في الكلمة :

.....ط.....	.....ط.....	.....ط.....	.....ط.....
.....	.....	.....	.....
.....	.....	.....	.....
.....	.....	.....	.....
.....	.....	.....	.....

# ارسم دائرة حول حرف ( أ ) في الكلمة :

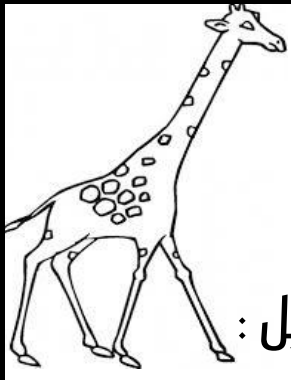
طارِق      مَطَر      طَرَدَ      قِطَار      سَارِق

# ضع الشكل المناسب للحرف الناقص في الكلمة :

ط / ط / ط / ط

.....رَدَ      قِ.....ار      .....اوَلَة

.....يُور      ل.....يف



## الدرس الثالث: حرف ( ز )

# اكتب الحرف ( ز ) بالموت القصير والموت الطويل :

.....زِ.....	.....زُ.....	.....زَ.....
زِ	زُ	زَ
.....	.....	.....
.....	.....	.....
.....	.....	.....
.....	.....	.....
.....زِي.....	.....زُو.....	.....زَا.....
زِي	زُو	زَا
.....	.....	.....
.....	.....	.....
.....	.....	.....
.....	.....	.....

# اكتب أشكال الحرف ( ز ) حسب موضعه في الكلمة :

.....ز.....	.....ز.....	.....ز.....	.....ز.....
.....	.....	.....	.....
.....	.....	.....	.....
.....	.....	.....	.....
.....	.....	.....	.....

# ارسم دائرة حول حرف ( ز ) في الكلمة :


زُهُور      زِيَارَة      زُهَيْر      زَمْرَم      زَارَ

# ضع الشكل المناسب للحرف الناقص في الكلمة :

ز / ز

.....هَرَة      زَم...م      يَاد.....

.....هَيْر      ح...ام



## الدرس الرابع: حرف ( و )

# اكتب الحرف ( و ) بالموت القصير والموت الطويل :

.....و.....	.....وُ.....	.....وَ.....
.....	.....	.....
.....	.....	.....
.....	.....	.....
.....	.....	.....
.....وي.....	.....وُو.....	.....وَآ.....
.....	.....	.....
.....	.....	.....
.....	.....	.....
.....	.....	.....



# اكتب أشكال الحرف ( و ) حسب موضعه في الكلمة :

.....و.....	.....و.....	.....و.....	.....و.....
.....	.....	.....	.....
.....	.....	.....	.....
.....	.....	.....	.....
.....	.....	.....	.....

# ارسم دائرة حول حرف ( و ) في الكلمة :


وَرْدَةٌ      تُلُونُ      وِلِيدٌ      فَوَاكِهَةٌ      تُقَوِّي

# ضع الشكل المناسب للحرف الناقص في الكلمة :

و / و

....ئيد      ف....إكه      نُق....ي

ص....ت      خَضْرَاءَ...ات



## الدرس الخامس: حرف ( ج )

# اكتب الحرف ( ج ) بالموت القصير والموت الطويل:

ج	ج	ج
ج	ج	ج
.....	.....	.....
.....	.....	.....
.....	.....	.....
.....	.....	.....
ج	ج	ج
ج	ج	ج
.....	.....	.....
.....	.....	.....
.....	.....	.....
.....	.....	.....

# اكتب أشكال الحرف ( ج ) حسب موضعه في الكلمة :

.....ج.....	.....ج.....	.....ج.....	.....ج.....
.....	.....	.....	.....
.....	.....	.....	.....
.....	.....	.....	.....
.....	.....	.....	.....

# ارسم دائرة حول حرف ( ج ) في الكلمة :


جَمَلٌ      جَاءَ      يَجْلِسُ      رَجُلٌ      خَرَجَ

# ضع الشكل المناسب للحرف الناقص في الكلمة :

ج / جـ / ج / ج

.....مَسْ      .....مَسْ      .....خَرَ.....

مَسْ.....      مَسْ.....



## الدرس السادس: حرف ( ش )

# اكتب الحرف ( ش ) بالموت القصير والموت الطويل :

.....شِ.....	.....شُ.....	.....شَ.....
شِ	شُ	شَ
.....	.....	.....
.....	.....	.....
.....	.....	.....
.....	.....	.....
.....شِي.....	.....شُو.....	.....شَا.....
شِي	شُو	شَا
.....	.....	.....
.....	.....	.....
.....	.....	.....
.....	.....	.....

# اكتب أشكال الحرف ( ش ) حسب موضعه في الكلمة :

.....ش.....	.....ش.....	.....ش.....	.....ش.....
.....	.....	.....	.....
.....	.....	.....	.....
.....	.....	.....	.....
.....	.....	.....	.....

# ارسم دائرة حول حرف ( ش ) في الكلمة :

شَمْس      شُرُوق      ريش      يُشَاهِدُ      نَاقِشُ

# ضع الشكل المناسب للحرف الناقص في الكلمة :

ج / جـ / ج / ج

.....رُوق      مَ.....هَد      .....ارِع

يُ.....اهِد      أ.....اهِد