

# تدريبات على الوحدة الثانية

## مَدْرَسَتِي



اسم الطالبة : .....

إعداد المعلمة : عايزة الثبتي



## أصل بين الكلمة وحروفها :

س و ر

صَنْدُوقٌ

م ق ص ف

بِصْلٌ

ص ن د و ق

تُوتٌ

ب ص ل

مَسْبِجٌ

ت و ت

مَقْصِفٌ

م س ب ح


سُورٌ

• أقرأ ثم أصنف داخل الجدول :

نُصِفُ فَارِسَ لَطِيفَ رَفٍّ مَلْفَ فَيْلَ قُضْلُ صُوفَ

ف	فا	فـ	فا
.....	.....	.....	.....
.....	.....	.....	.....

• أكتب اسم الصور التالية :



.....

.....

.....

- أحل الكلمات التالية مع مراعاة المقطع الساكن والممدود :

الكلمة	التحليل			التركيب
صَادِق	.....	.....	.....	.....
قَلْب	.....	.....	.....	.....
بَصَلٌ	.....	.....	.....	.....

- أرتب الكلمات الآتية لأكون جملة مفيدة :




.....



● أكمل الحرف الناقص في الكلمات التالية :




عَصَ.....وَرٌ



حَ.....انٌ


● أركب الكلمات التالية :

.....




مَ	طَا
----	-----

.....




لٌ	مَّا
----	------

.....



بَ.	تَا
-----	-----

.....



مَ	تَا
----	-----

• أضع الكلمات المناسبة تحت الصورة :


( صُوصٌ - حَقِيبَةٌ - تُفَّاحٌ - مِسْمَارٌ - فِيلٌ - فَرَاوِلَةٌ )



.....



.....




.....



.....



.....



.....

• أضع دائرة حول المقطع الساكن ثم أكتبه تحت الكلمة:

قِرْدٌ

.....

أَدْرُسُ

.....

تِمْسَاحٌ

.....

نَمْلٌ

.....

مَسْبَحٌ

.....