



مشروع أنظمة إدارة الموارد الإدارية والمالية
Financial & Administration Resources Information System

مشروع فارس
FARIS Project

دليل المستخدم – مراقبة المخزون (مناقلة العهدة)
ادارة سلسلة التوريد

المؤلف:	فارس عبدالله البحوث – هيثم أحمد
تاريخ الإنشاء:	12-Mar-2019
تاريخ آخر تعديل:	12-Mar-2019
رقم المرجع:	PD_018
النسخة:	2.0

التحكم بالوثيقة

تاريخ المراجعة

التاريخ	المؤلف	النسخة	أسباب تعديل الوثيقة
13-03-2019	فراس الباحث	2.0	

مصفوفة الإعتمادات

P:= Primary **A:= Assigned** **R:= Review Required** **I:=Input Required** **S:=Signature Required**

م	التاريخ	الاسم	المنصب	رمز الاعتماد [P;A;R;I;S]	الملاحظات/النتيجة
		هشام بانصر	مدير مشروع فارس	R,S	
		إيهاب الشيخ	مدير المشروع-تاتا	R,S	
		عبد الرحمن الموينع	مدير فريق ادارة سلسلة الامداد و التوريد – وزارة التربية و التعليم	R,S	
		إيهاب الشيخ	مدير فريق ادارة سلسلة الامداد و التوريد - تاتا	R	

ملاحظات لحاملي الوثيقة

- إذا حصلت على نسخة إلكترونية من هذا الملف وقمت بطباعته، الرجاء تدوين اسمك عليها لأغراض التحكم على هذه الوثيقة
- إذا حصلت على نسخة ورقية من هذا الملف وقمت بطباعته، الرجاء تدوين اسمك عليها لأغراض التحكم على هذه الوثيقة

المحتويات

٢	التحكم بالوثيقة
٢	تاريخ المراجعة
٢	مصفوفة الإعتمادات
٢	ملاحظات لحاملي الوثيقة
٣	المحتويات
٤	1.0 مقدمة
٤	الهدف من الوثيقة
٥	٢,٠ كيفية تنظيم هذا الدليل
٥	كيفية استخدام الوثيقة
٥	وثائق ذات صلة
٥	تعليقاتك مرحب بها
٦	٣,٠ مناقلة العهدة – سلسلة التوريد (ملخص)
٧	٤,٠ مناقلة العهدة – سلسلة التوريد
١٦	٥,٠ النقاط المفتوحة والمغلقة في هذا المستند
١٦	النقاط المفتوحة
١٦	النقاط المغلقة

١,٠ مقدمة

الهدف من الوثيقة

تقوم هذه الوثيقة بعرض كيفية التعامل مع طلبات نقل العهدة، والعمليات الخاصة لكل موظف في سلسلة التوريد والتي يمكن أن تساعد الأشخاص ذوي العلاقة على فهم آلية مناقلة العهدة إلكترونياً، والعمل على النظام بالخطوات الصحيحة والتي تضمن النتائج الصحيحة إذا تم إتباعها بشكل دقيق ومتسلسل.

٢,٠ كيفية تنظيم هذا الدليل

كيفية استخدام الوثيقة

- يستخدم هذا الدليل بناء على المسؤولية المضافة اليك حيث يتم الرجوع الى شروحات الشاشات الموجودة بمسئوليتك فقط، و لكي تحصل على النتائج المأمولة الرجاء اتباع الخطوات المشروحة في هذا الدليل لكل وظيفة كما هي.

وثائق ذات صلة

- لا يوجد

تعليقاتك مرحب بها

- البريد الالكتروني : Fbahut@moe.gov.sa

٣,٠ مناقلة العهدة – سلسلة التوريد (ملخص)

- الدخول إلى نظام فارس عن طريق اسم المستخدم والرقم السري.
- فتح صلاحية مناقلة العهدة الذاتية.
- الدخول على الصفحة الرئيسية لمناقلة العهدة.
- الانتقال إلى تبويب البحث عن الأصل واختيار زر ذهاب.
- تحديد الأصول المراد عمل مناقلة لها ثم الضغط على زر إضافة لقائمة الأصول.
- ستظهر قائمة بالأصول التي تم اختيارها ومن ثم اختيار زر تكوين طلب التحويل.
- تعبئة حقل الغرض ومن ثم اختيار زر ذهاب.
- سيظهر ملخص باسم الشخص المنقولة منه واسم المعتمد له ومن ثم اختيار زر ذهاب.
- تعبئة اسم الموظف المراد نقل العهدة له وسيظهر اسم المعتمد تلقائياً ومن ثم اختيار زر ذهاب.
- ملخص لعملية مناقلة العهدة ومن ثم الضغط على زر تنفيذ لتنتم عملية المناقلة وتنتقل للاعتماد.
- سلسلة الاعتماد تبدأ من مدير الموظف المنقولة منه ومن ثم مدير الموظف المنقولة إليه ومن ثم مستلم العهدة.

بحث عن الأصل

يبحث إدخال أحد الحقول التالية قبل إجراء البحث الخاص بك

رقم الأصل
رقم المستل
اسم الموظف

العملة = ريال سعودي

اختيار الأصل: إضافة لقائمة الأصول

رقم الأصل	رقم البطاقة	البيان	الموظف
0030-V	1...0121	حاسب آلي محمول- HP PRO BOOK 6460 b	عبدالرحمن مبارك عبدالرحمن المويبع
1982837	1...781717	جهاز حاسب آلي محمول (متوسط)	عبدالرحمن مبارك عبدالرحمن المويبع
0820117	1...280800	شاشة كمبيوتر- 19 بوصة HP 1902 W	عبدالرحمن مبارك عبدالرحمن المويبع
004-V90	1...1312	مكتب خشب مفاسم اسم ملحق	عبدالرحمن مبارك عبدالرحمن المويبع
004-V94	1...1311	مكتب خشب مفاسم اسم ملحق	عبدالرحمن مبارك عبدالرحمن المويبع
1983360	1...781700	جهاز حاسب آلي محمول (عالي)	عبدالرحمن مبارك عبدالرحمن المويبع
1983367	1...781707	جهاز حاسب آلي محمول (عالي)	عبدالرحمن مبارك عبدالرحمن المويبع
1983333	1...781713	جهاز حاسب آلي محمول (عالي)	عبدالرحمن مبارك عبدالرحمن المويبع
19828-AI	1...781-11	طابعة ليزر شيكية ماركة (samsung) ملون	عبدالرحمن مبارك عبدالرحمن المويبع
004E937	1...0013	حاسب آلي محمول- HP PRO BOOK 6460 b	عبدالرحمن مبارك عبدالرحمن المويبع

إضافة لقائمة الأصول

سوف تظهر الشاشة التالية:

وزارة التعليم
Ministry of Education

البحث عن الطلبات | الطلب المحفوظ | بحث عن الأصل | الصفحة الرئيسية للمناقشة العهدة

بحث عن الأصل <

قائمة الأصول

البحث عن المزيد من الأصول (0) | حذف لوقت لاحق (0) | تكوين طلب التحويل

رقم الأصل	رقم البطاقة	البيان	الموظف	إزالة من القائمة
0820117	1...280800	شاشة كمبيوتر- 19 بوصة HP 1902 W	عبدالرحمن مبارك عبدالرحمن المويبع	<input type="checkbox"/>
1982837	1...781717	جهاز حاسب آلي محمول (متوسط)	عبدالرحمن مبارك عبدالرحمن المويبع	<input type="checkbox"/>
0030-V	1...0121	حاسب آلي محمول- HP PRO BOOK 6460 b	عبدالرحمن مبارك عبدالرحمن المويبع	<input type="checkbox"/>

تكوين طلب التحويل | حذف لوقت لاحق (0) | البحث عن المزيد من الأصول (0)

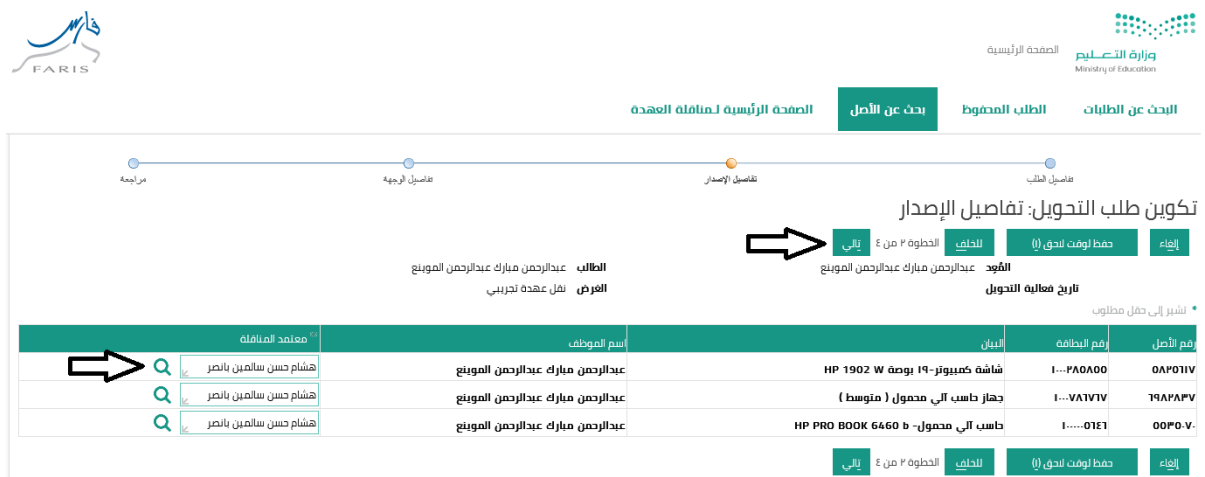
- تظهر بيانات العهد التي تم اختيارها بالخطوة السابقة.
- اختر زر "تكوين طلب التحويل" للبدء بخطوات تكوين الطلب.
- يمكنك تعديل العهد بالإزالة من القائمة عن طريق زر الإزالة الموجود أسفل تبويب إزالة من القائمة
- أو إضافة عهد جديدة عن طريق تبويب البحث عن مزيد من الأصول

سوف تظهر الشاشة التالية:



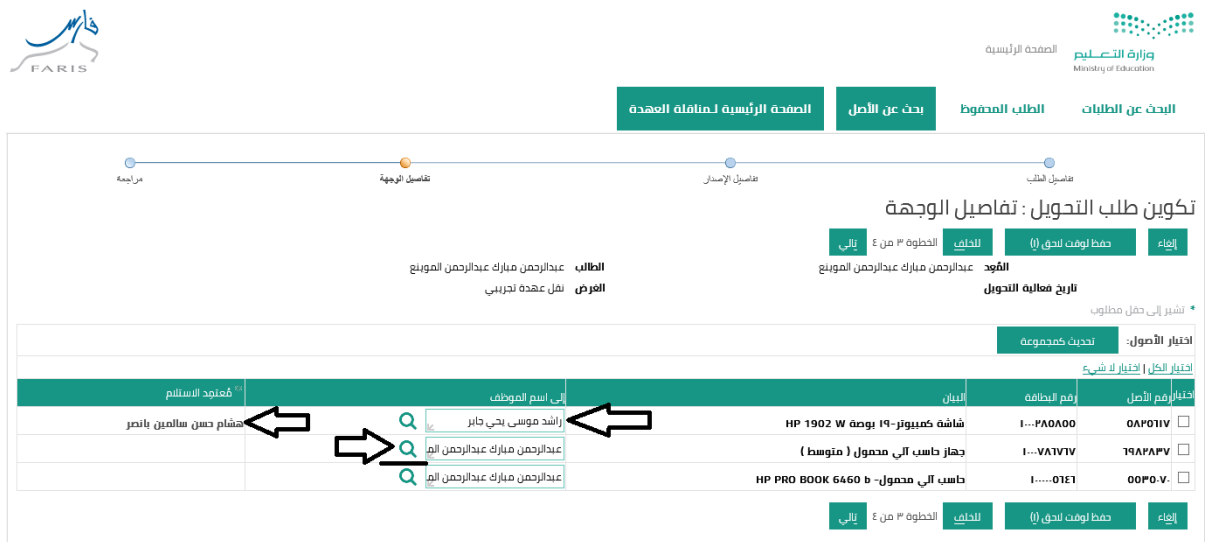
- ادخل الغرض (حقل اجباري).
- قم بإضافة مرفقات ان وجدت.
- انقر زر التالي

سوف تظهر الشاشة التالية:



- معتمد المناقلة يظهر تلقائياً.
- انقر زر التالي

سوف تظهر الشاشة التالية:



تكوين طلب التحويل : تفاصيل الوجهة

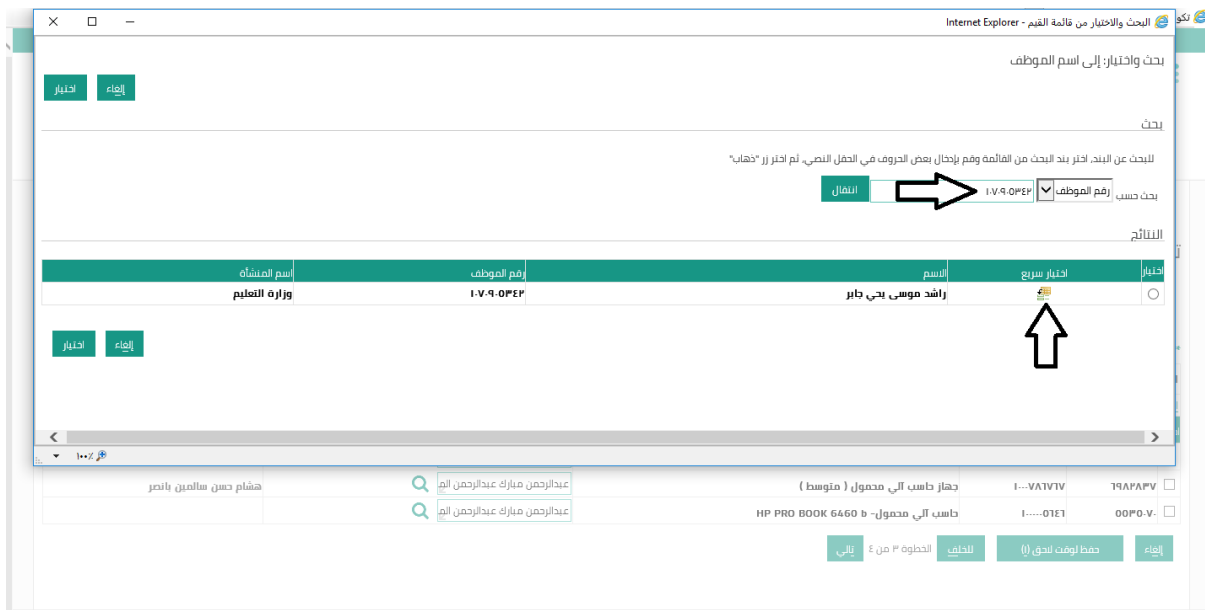
إلغاء | حفظ لوقت لاحق (0) | للخلف | الخطوة 3 من 4 | التالي

التاريخ مآليه التحويل: عبدالرحمن مبارك عبدالرحمن المويبع

الطالب: عبدالرحمن مبارك عبدالرحمن المويبع
العرض: نقل عهده تجربي

اختيار رقم الأصل	رقم البطاقة	البيان	مُعتمد الاستئتم
08P011V	1...2A08A00	شاشة كيبوتز- ١٩ بوصة HP 1902 W	هشام حسن سالمين بانصر
19A8A3V	1...7A171V	جهاز حاسب آلي محمول (متوسط)	هشام حسن سالمين بانصر
00P0-V	1...01E1	حاسب آلي محمول- HP PRO BOOK 6460 b	هشام حسن سالمين بانصر

- غير حقل المستلم بإسم الموظف المراد نقل العهدة له من القائمة المنسدلة الموجودة بجانب اسم الموظف.
- البحث عن طريق رقم الهوية ثم اختيار زر الإضافة السريع.



البحث والاختيار من قائمة القيم - Internet Explorer

البحث واختيار: إلى اسم الموظف

إلغاء | اختيار


البحث

للبحث عن البند، اختر بند البحث من القائمة وهم بإدخال بعض الحروف في الحقل النصي، ثم اختر زر "جهازي"

النتائج

اختيار	اختيار سريع	الاسم	رقم الموظف	اسم المنشأة
		راشد موسى بن جابر	١٧٩٠٥٤٢	وزارة التعليم

- معتمد الاستلام يظهر تلقائياً.



اختيار الأصول: تحديث كمجموعة

اختيار الكل | اختيار لا شيء

اختيار رقم الأصل	رقم البطاقة	البيان	إلى اسم الموظف	مُعتمد الاستئتم
08P011V	1...2A08A00	شاشة كيبوتز- ١٩ بوصة HP 1902 W	راشد موسى بن جابر	هشام حسن سالمين بانصر
19A8A3V	1...7A171V	جهاز حاسب آلي محمول (متوسط)	راشد موسى بن جابر	هشام حسن سالمين بانصر
00P0-V	1...01E1	حاسب آلي محمول- HP PRO BOOK 6460 b	راشد موسى بن جابر	هشام حسن سالمين بانصر

- ويمكن تحديث البيانات من خلال تحديد مربع اختيار للأصناف المرغوب تحديثها أسفل تبويب اختيار أو الكل ومن ثم الانتقال إلى تحديث كمجموعة لتغيير اسم الموظف بشكل جماعي

- انقر زر التالي للانتقال للشاشة الأخيرة.

ستظهر الشاشة التالية:

- هنا فقط تقوم بمراجعة البيانات.
- الحسابات خاصة بالمالية وتظهر بشكل تلقائي ولا يمكن التعديل عليها.
- انقر زر تنفيذ لاتمام الطلب.



الصفحة الرئيسية لمناقلة العهدة بحث عن الأصل الطلب المحفوظ البحث عن الطلبات

تأكيد

إبحث عن الأصول

إبحث عن الأصول

تم تقديم طلبات تحويل الأصل

تم تقديم الطلب ٣٧١٠٠ بنجاح

إبحث عن الأصول

إبحث عن الأصول

- سوف يظهر رقم طلب المناقلة ويمكن عن طريقة معرفة حالة الطلب.



الصفحة الرئيسية لمناقلة العهدة بحث عن الأصل الطلب المحفوظ البحث عن الطلبات

الطلبات

البحث

الموقف

تاريخ التكوين من

تاريخ التكوين إلى

رقم الطلب

الطالب

المؤد

العرض

مسح

ذهاب

اختيار الطلب	الموقف	العرض	الطالب	تاريخ التكوين
إبحث عن الطلبات				

- للبحث عن طلبات سابقة يتم الانتقال إلى تبويب البحث عن طلبات ومن ثم البحث بأحد الخيارات المتاحة (رقم الطلب – المعد...)



الصفحة الرئيسية لمناقلة العهدة بحث عن الأصل الطلب المحفوظ البحث عن الطلبات

الطلبات

البحث

الموقف

تاريخ التكوين من

تاريخ التكوين إلى

رقم الطلب

الطالب

المؤد

العرض

مسح

ذهاب

إبحث عن الطلبات

إختيار الكل | إختيار لا شيء

اختيار الطلب	الموقف	العرض	الطالب	تاريخ التكوين
334.0	نام	مناقلة	عبدالرحمن مبارك عبدالرحمن المويغ	٣١/١/١٤٣٩
301.0	معلق	testing	عبدالرحمن مبارك عبدالرحمن المويغ	٣٧/١/١٤٤٠
3٧١.0	معلق	نهل عهدة تجريبي	عبدالرحمن مبارك عبدالرحمن المويغ	٠١/٧/١٤٤٠
3١٣.0	معلق	تجريبي	عبدالرحمن مبارك عبدالرحمن المويغ	٢٩/١/١٤٤٠
300.0	نرجيل	إختيار نهل عهدة	عبدالرحمن مبارك عبدالرحمن المويغ	٣٧/١/١٤٤٠

٥.٠ النقاط المفتوحة والمغلقة في هذا المستند

النقاط المفتوحة

الرقم	الأمر	الحل	الصلاحية	التاريخ	تاريخ التأثير

النقاط المغلقة

الرقم	الأمر	الحل	الصلاحية	التاريخ	تاريخ التأثير