

توعرب

منتدى تو عرب التعليمي

[www.arabia2.com/vb](http://www.arabia2.com/vb)

موقع توعرب التعليمي

[www.arabia2.com/vb](http://www.arabia2.com/vb)

رابط الدرس الرقمي



www.iien.edu.sa

# غرزة الماكينة اليدوية (النباتة)

الخطا

## تعريفها:

من أمتن غرز الخياطة اليدوية، وتشبه غرزة الماكينة اليدوية في شكلها من وجه القماش أما من الخلف فتشبه غرزة الفرع. وتسمى الماكينة اليدوية بغرزة النباتة، **عللي؟**

المفاهيم  
الرئيسة

• النباتة.

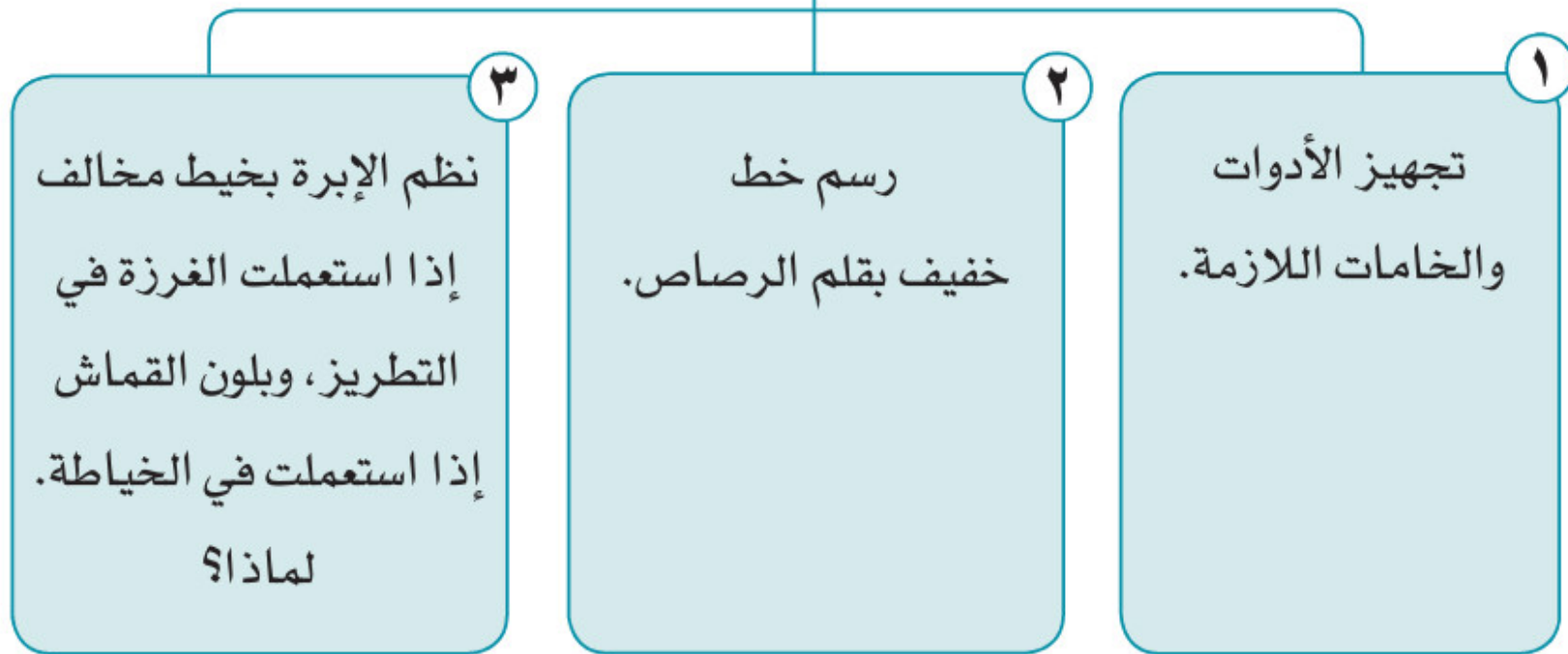
## استعمالاتها:

٣ تركيب السحابات في أقمشة

٢ خياطة الأقمشة الرقيقة

١ تثبت طبقتين من


## الإعدادات لتنفيذ الغرزة:



## طريقة تنفيذ الغرزة:




٣



تُغرز الإبرة من الظهر إلى وجه القماش على بعد مماثل  
لمسافة الغرزة الأولى عند الرقم (٣).

٤



يُعاد غرزها مرة أخرى ملاصقة لنهاية الغرزة الأولى  
عند الرقم (١) وتخرج عند الرقم (٤).

٥



يُعاد غرزها مرة أخرى ملاصقة لنهاية الغرزة الأولى

## نشاط (١)



قارني بين غرزة الماكينة الآلية وغرزة الماكينة اليدوية مستعيناً بالمنظم  
التخطيطي الآتي:

