

توعرب

منتدى تو عرب التعليمي

www.arabia2.com/vb

موقع توعرب التعليمي

www.arabia2.com/vb

أوراق عمل مساندة



الصف الأول الابتدائي

إعداد

عبد الله السديري

أولا / التدريب على مسك القلم بالطريقة الصحيحة :

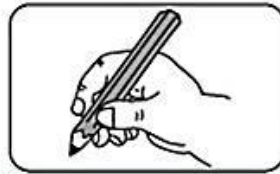
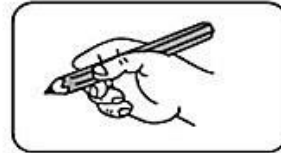

(١٠) طرق لتعليم مسك القلم بالشكل السليم بالضغط على الرابط :



<https://youtu.be/XHVDWd-ZdGk>

الطريقة الصحيحة لمسك القلم

- ١/ وضع القلم بين الأصبعين
الابهام والسبابة
- ٢/ لف الأصبعين على القلم
- ٣/ الضغط بالأصابع على القلم


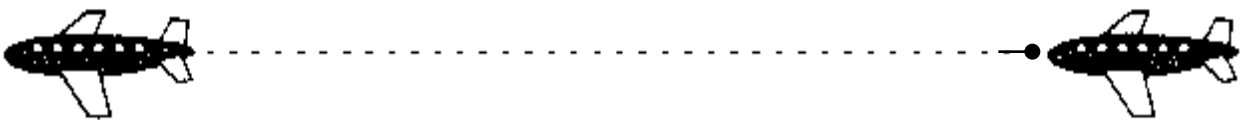



أو شراء أدوات تساعد على مسك القلم من المكتبات :

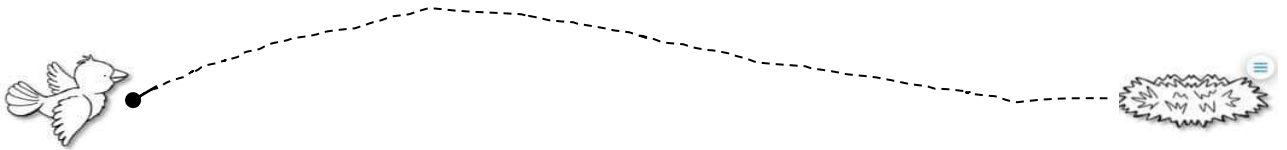
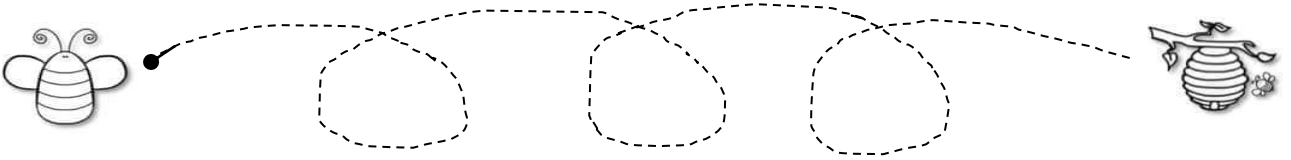



ثانيا / تمرير القلم على الخطوط المتقطعة :

- أمر القلم من اليمين إلى اليسار :


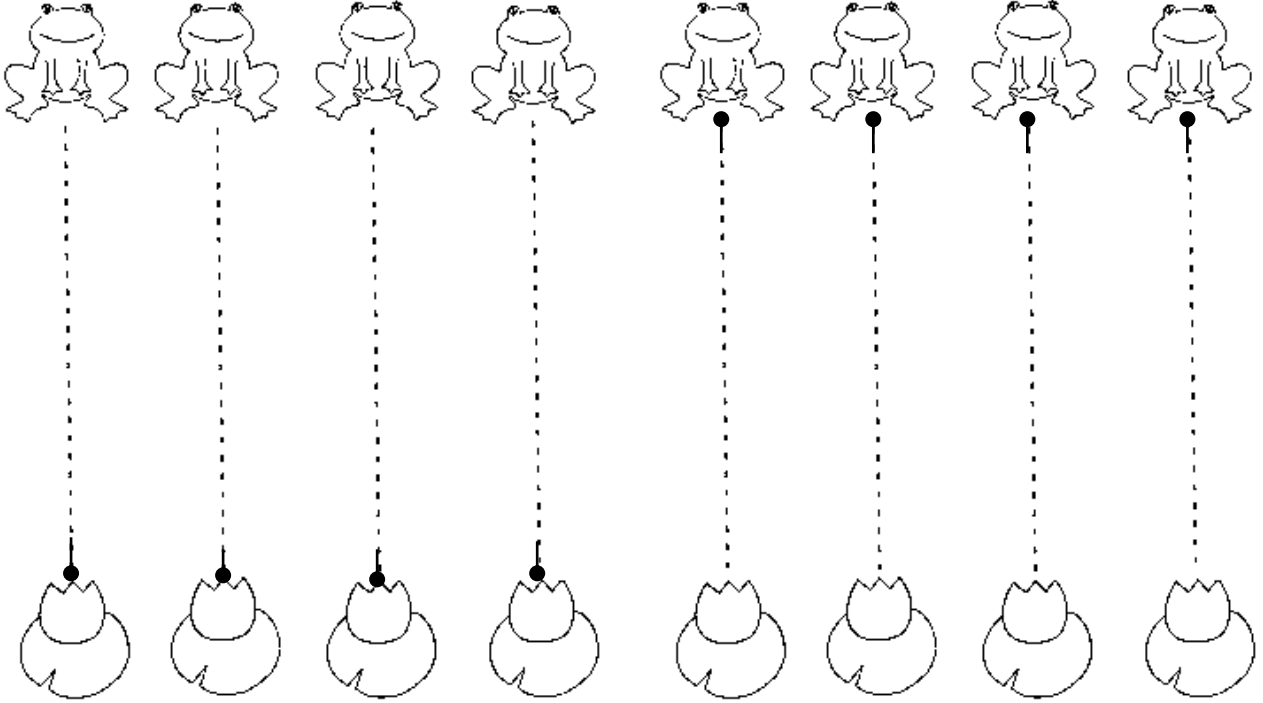


- أَمْر القلم من اليسار إلى اليمين :

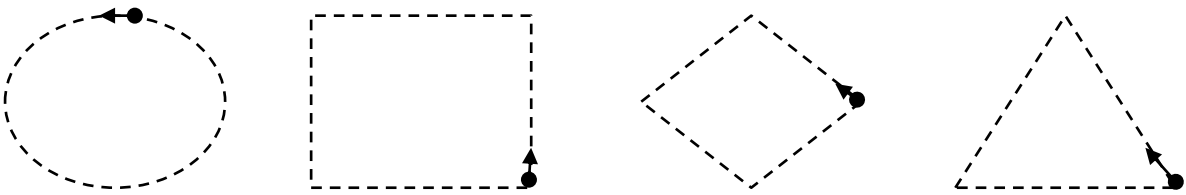
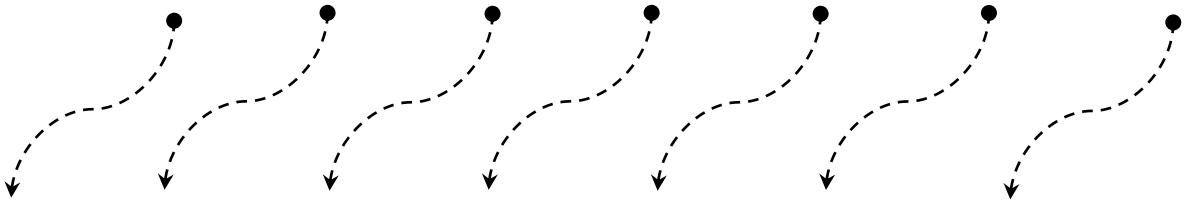
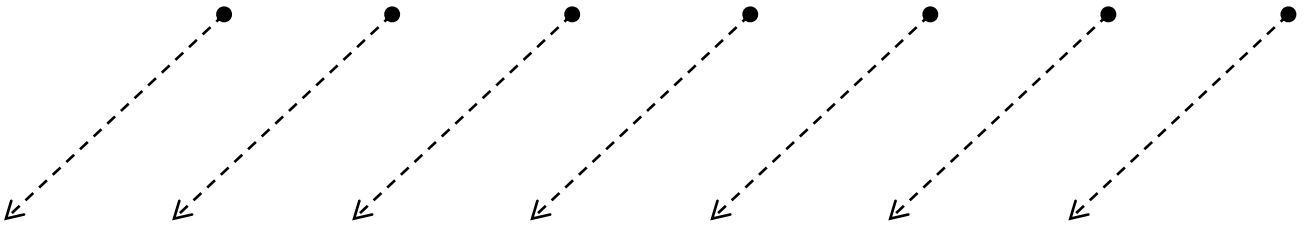




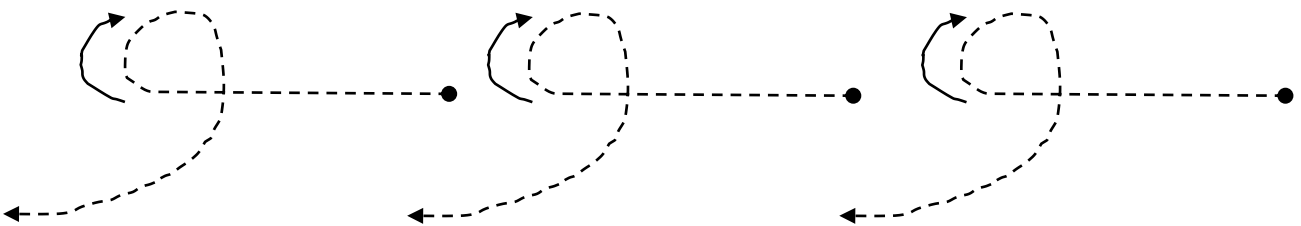
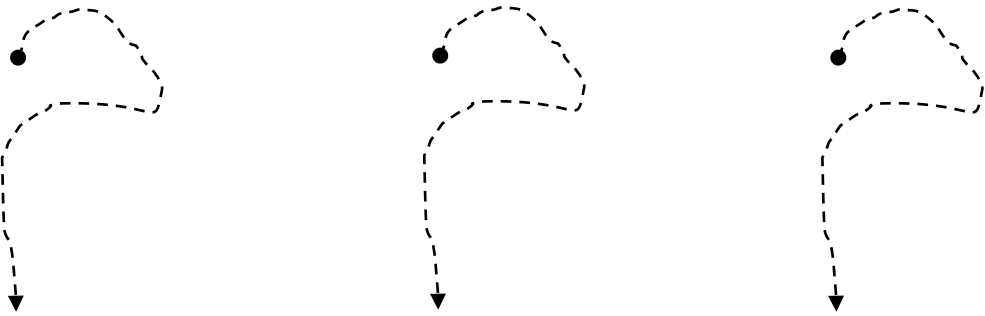
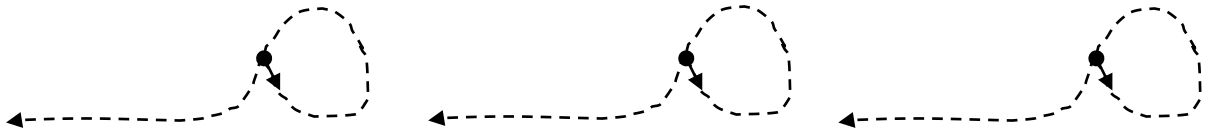
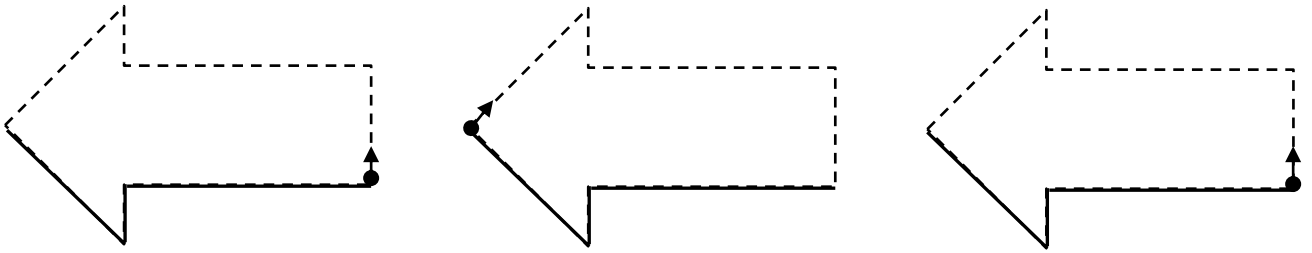
- تمرير القلم على الخطوط بهدوء مع الحرص على عدم الخروج منها .

- أمر القلم من الأعلى إلى الأسفل والعكس :





- أمر القلم على الخطوط المتقطعة :





ثالثا / تلوين الصور المفرغة :





رابعاً / المتاهات :

