

تو عرب

منتدى تو عرب التعليمي

www.arabia2.com/vb

موقع تو عرب التعليمي

www.arabia2.com/vb

دليل الأسرة في الإملاء

الأول



الصف

كلنا
مسؤول



المقدمة

الحمد لله والصلاة والسلام على خير الأنام

الهدف من هذا الدليل

- أن تكون دليل ميسر للوالدين في الإملاء*
- التدريب على الإملاء بخطة مدروسة
- اتقان المهارات القرائية الأولى المساندة للإملاء
- اعتماد حروف الوحدة الأولى للتأسيس الإملائي


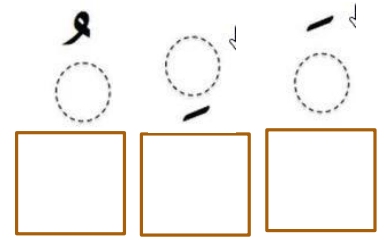
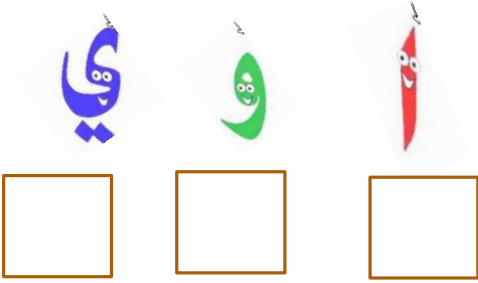
خطة العمل

- *مراجعة قراءة حروف الوحدة باسم الحرف
- *كتابة كل حرف بأصواته القصيرة والطويلة ومواضعه المختلفة مرتبة
- *قراءة حروف الوحدة بأصواتها المختلفة غير مرتبة
- *قراءة كلمات مركبة من حروف الوحدة
- *نسخ الكلمات بعد قراءتها
- *تحليل الكلمات إلى حروفها مع مراعاة أن يكون حرف المد مع الممدود
- *تركيب الكلمة من حروف منفصلة
- *اكتشاف الحرف المفقود في الكلمة وكتابته ثم قراءة الكلمة
- *كتابة الكلمات إملاء من الذاكرة القريبة
- *بعد التدرج في هذه الخطوات نصل إلى إملاء صحيح ومنتقن


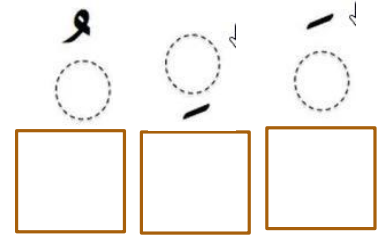
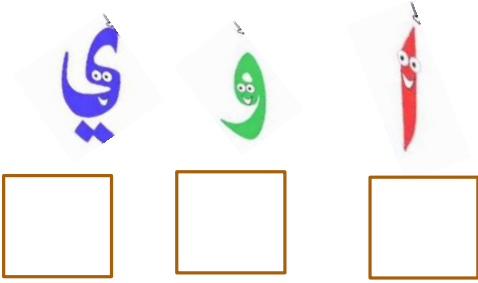
الوحدة الاولى أسرتي




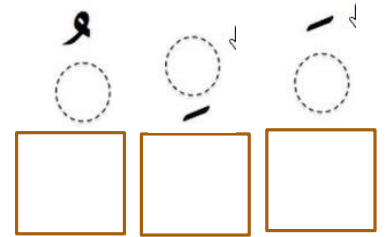
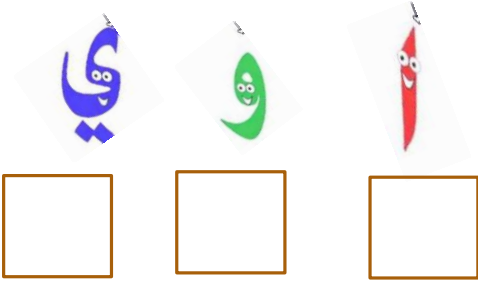
أكتب الحرف بأصواته وأشكاله




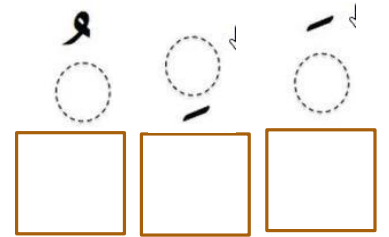
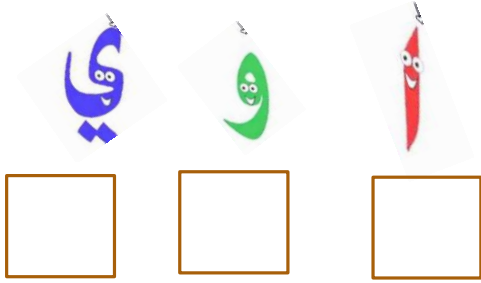
أكتب الحرف بأصواته وأشكاله




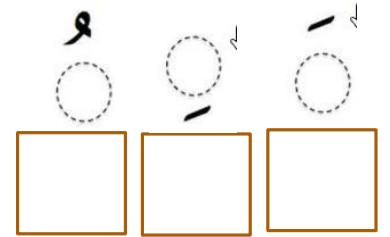
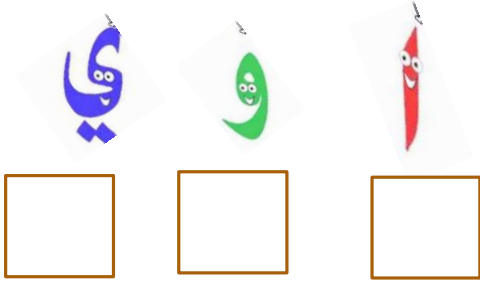
أكتب الحرف بأصواته وأشكاله




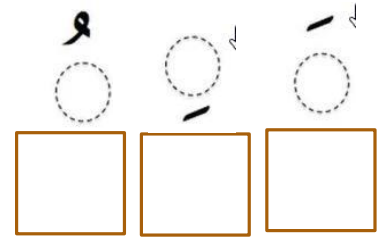
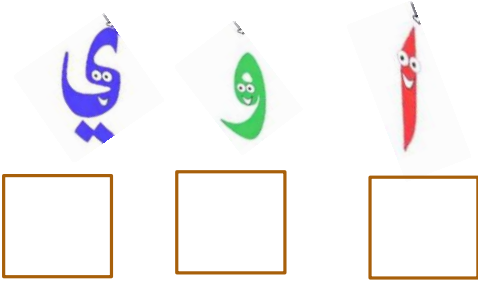
أكتب الحرف بأصواته وأشكاله



أكتب الحرف بأصواته وأشكاله



أكتب الحرف بأصواته وأشكاله





أقرأ الحروف بطلاقة



أَ	مُ	نَ	بَ	هَ
مَ	نَ	دَ	فَ	طَ
نَ	لَ	رَ	مَ	دَ
لَ	نُ	تَ	رُ	يَ
مَ	رِ	يِ	نُ	كَ
طَ	أَ	أَ	يُ	حَ
بَ	رَ	مِ	يِ	أَ
تَ	أَ	رَ	يِ	بَ



أقرأ الكلمات

لَبِنُ	بَرَد	نَمِر
دَارَ	بَلَدُ	مُدُنُ
رَمَادُ	نَدْرَ	رَدَمَ
نَائِم	مَال	بِلَادِي
نَامَ	بَرِيدُ	نَبِيلُ
دَلَالُ	مُدِير	نُور



أنسخ الكلمات

_____	_____	نَمْر
_____	_____	مُدُن
_____	_____	رَدَم
_____	_____	بِلَادِي
_____	_____	نَبِيْل
_____	_____	نُور



أنسخ الكلمات

_____	_____	بَرَدٌ
_____	_____	بَلَدٌ
_____	_____	نَظَرٌ
_____	_____	مَالٌ
_____	_____	بَرِيءٌ
_____	_____	مُدِيرٌ



أنسخ الكلمات

_____	_____	لَبِينُ
_____	_____	دَارَ
_____	_____	رَمَادُ
_____	_____	نَادِم
_____	_____	نَامَ
_____	_____	دَلَالُ



أحفل الكلمة



نَمْر
مُدُن
رَدَم
بِلَادِي
نَبِيْل
نُور



أحفل الكلمة



			بِرْد
			بَلْدُ
			نَدْرَ
			مَال
			بَرِيْدُ
			مُدِير

صف سفيرات الإبداع



أحفل الكلمة



لَبِنٌ
دَارَ
رَمَادُ
نَائِمٌ
نَامَ
دَلَالٌ

صف سفيرات الإبداع



أركب الكلمة وأكتب صوت الحرف



A large rectangular area with a pink background, decorated with a border of colorful smiley faces. In the center, there is a white box containing a writing practice area with six horizontal lines (top, middle, bottom) and a set of Arabic letters arranged in a grid.

	ن	ب	ل
	د	ر	ب
	ر	م	ن
		ر	دا
	د	ل	ب
	ن	د	م



أركب الكلمة وأكتب صوت الحرف



Activity area with a pink border and smiley faces. It contains a writing grid and a set of Arabic letters in circles.

.....	ر	ما	د
.....	ا	لام	دي
.....	ن	د	ر
.....	نق	ر	
.....	تا	د	م
.....	كا	ل	



أركب الكلمة وأكتب صوت الحرف



A large rectangular area with a pink border, decorated with various colored smiley faces. Inside, there is a central white box with a grid of writing lines and a collection of Arabic letters in circles.

.....	ن	بي	ل
.....	ب	ري	د
.....	م	نا	
.....	ر	دا	
.....	ل	لا	د
.....	ر	دي	م




أستمع للكلمة
وأكمل الحرف الناقص




لَبَّ...	بَرَّ...	مَر...
دَا ...	بَلَّ...	مُدُّ ...
مَادُّ	نَدَّ ...	رَ ... مَ
نَادٍ ...	مَا...	بِلَا ...
نَا...	بَرِي...	نَبِي...
دَلَا...	مُ ... ير	نُو...

أكتب ما يملئ علي




صف سفيرات الإبداع

أكتب ما يملئ علي



صف سفيرات الإبداع

أكتب ما يملئ علي



صف سفيرات الإبداع

وفي الختام أتمنى أن أكون قد وفقت
في طرح فكرة مساعدة للإملاء
وأن تكون خير معين للوالدين

والله ولي التوفيق

لا نحلل الاستخدام التجاري

<https://t.me/Hg2009>

صف سفيرات الإبداع